

PREFEITURA MUNICIPAL DE FATIMA
RELATÓRIO RESUMIDO DA EXECUÇÃO ORÇAMENTÁRIA
BALANÇO ORÇAMENTÁRIO
ORÇAMENTOS FISCAL E DA SEGURIDADE SOCIAL
JANEIRO A DEZEMBRO 2019 / BIMESTRE NOVEMBRO - DEZEMBRO

RREO - ANEXO 1 (LRF, Art 52, inciso I, alíneas "a" e "b" do inciso II e § 1º)

R\$ (1,00)


RECEITAS	PREVISÃO INICIAL	PREVISÃO ATUALIZADA (a)	RECEITAS REALIZADAS				SALDO (a-c)
			No Bimestre (b)	% (b/a)	Até o Bim (c)	% (c/a)	
RECEITAS (EXCETO INTRA-ORÇAMENTÁRIAS)(I)	153.052.752,60	153.052.752,60	28.064.366,20	18,34	119.830.082,54	78,29	33.222.670,06
Receitas Correntes	149.458.138,80	149.458.138,80	26.832.555,58	17,95	115.923.218,04	77,56	33.534.920,76
Impostos, Taxas e Contribuições de Melhoria	4.935.506,00	4.935.506,00	736.393,24	14,92	4.432.670,35	89,81	502.835,65
Impostos	4.679.648,00	4.679.648,00	728.234,08	15,56	4.175.103,12	89,22	504.544,88
Taxas	255.858,00	255.858,00	8.159,16	3,19	257.567,23	100,67	(1.709,23)
Contribuições	22.044,00	22.044,00	0,00	0,00	0,00	0,00	22.044,00
Contribuição para o Custeio do Serviço de Iluminação Pública	22.044,00	22.044,00	0,00	0,00	0,00	0,00	22.044,00
Receita Patrimonial	39.970.008,00	39.970.008,00	117.987,80	0,30	1.508.174,32	3,77	38.461.833,68
Valores Mobiliários	39.970.008,00	39.970.008,00	117.987,80	0,30	1.508.174,32	3,77	38.461.833,68
Receita de Serviços	176.352,00	176.352,00	0,00	0,00	0,00	0,00	176.352,00
Serviços Administrativos e Comerciais Gerais	176.352,00	176.352,00	0,00	0,00	0,00	0,00	176.352,00
Transferências Correntes	104.118.437,80	104.118.437,80	25.978.174,54	24,95	109.955.994,52	105,61	(5.837.556,72)
Transferências da União e de suas Entidades	42.206.578,80	42.206.578,80	12.305.595,26	29,16	45.405.415,61	107,58	(3.198.836,81)
Transferências dos Estados e do Distrito Federal e de suas Entidades	12.795.859,00	12.795.859,00	4.474.667,84	34,97	15.346.825,27	119,94	(2.550.966,27)
Transferências de Outras Instituições Públicas	49.116.000,00	49.116.000,00	9.197.911,44	18,73	49.203.753,64	100,18	(87.753,64)
Outras Receitas Correntes	235.791,00	235.791,00	0,00	0,00	26.378,85	11,19	209.412,15
Multas Administrativas, Contratuais e Judiciais	3.006,00	3.006,00	0,00	0,00	21.622,44	719,31	(18.616,44)
Indenizações, Restituições e Ressarcimentos	150.120,00	150.120,00	0,00	0,00	249,75	0,17	149.870,25
Demais Receitas Correntes	82.665,00	82.665,00	0,00	0,00	4.506,66	5,45	78.158,34
Receitas de Capital	3.594.613,80	3.594.613,80	1.231.810,62	34,27	3.906.864,50	108,69	(312.250,70)
Operações de Crédito	44.088,00	44.088,00	0,00	0,00	0,00	0,00	44.088,00
Operações de Crédito - Mercado Interno	33.066,00	33.066,00	0,00	0,00	0,00	0,00	33.066,00
Alienação de Bens	49.599,80	49.599,80	0,00	0,00	0,00	0,00	49.599,80
Alienação de Bens Móveis	22.044,00	22.044,00	0,00	0,00	0,00	0,00	22.044,00
Alienação de Bens Imóveis	16.533,60	16.533,60	0,00	0,00	0,00	0,00	16.533,60
Transferências de Capital	3.500.926,00	3.500.926,00	1.231.810,62	35,19	3.906.864,50	111,60	(405.938,50)
Transferências da União e de suas Entidades	1.593.142,00	1.593.142,00	819.534,78	51,44	1.410.134,78	88,51	183.007,22
Transferências dos Estados e do Distrito Federal e de suas Entidades	1.907.784,00	1.907.784,00	412.275,84	21,61	2.496.729,72	130,87	(588.945,72)
RECEITAS (INTRA-ORÇAMENTÁRIAS) (II)				0,00		0,00	

SUB TOTAL DAS RECEITAS (III) (I + II)	153.052.752,60	153.052.752,60	28.064.366,20	18,34	119.830.082,54	78,29	33.222.670,06
OPERAÇÃO DE CRÉDITO / REFINANCIAMENTO (IV)	0,00	0,00	0,00	0,00	0,00	0,00	0,00
Operação de Créditos Internas	0,00	0,00	0,00	0,00	0,00	0,00	0,00
Mobiliária	0,00	0,00	0,00	0,00	0,00	0,00	0,00
Contratual	0,00	0,00	0,00	0,00	0,00	0,00	0,00
Operação de Créditos Externas	0,00	0,00	0,00	0,00	0,00	0,00	0,00
Mobiliária	0,00	0,00	0,00	0,00	0,00	0,00	0,00
Contratual	0,00	0,00	0,00	0,00	0,00	0,00	0,00
SUBTOTAL COM REFINANCIAMENTO (V) = (III + IV)	153.052.752,60	153.052.752,60	28.064.366,20	18,34	119.830.082,54	78,29	33.222.670,06
DÉFICIT (VI)	-	-	-	-	0,00	-	-
TOTAL (VII) = (V + VI)	153.052.752,60	153.052.752,60	28.064.366,20	18,34	119.830.082,54	78,29	33.222.670,06
SALDOS DE EXERCÍCIOS ANTERIORES (UTILIZADOS PARA CRÉDITOS ADICIONAIS)	-	-	-	-	-	-	-
Superávit Financeiro	-	-	-	-	0,00	-	-
Reabertura de Créditos Adicionais	-	-	-	-	-	-	-

PREFEITURA MUNICIPAL DE FATIMA
RELATÓRIO RESUMIDO DA EXECUÇÃO ORÇAMENTÁRIA
BALANÇO ORÇAMENTÁRIO
ORÇAMENTOS FISCAL E DA SEGURIDADE SOCIAL
JANEIRO A DEZEMBRO 2019 / BIMESTRE NOVEMBRO - DEZEMBRO

DESPESAS	DOTAÇÃO INICIAL (d)	DOTAÇÃO ATUALIZADA (e)	DESPESAS EMPENHADAS		SALDO (g) = (e-f)	DESPESAS LIQUIDADAS		SALDO (i) = (e-h)	DESPESAS PAGAS ATÉ O BIMESTRE (j)	INSCRITAS EM RESTOS A PAGAR NÃO PROCESSADOS* (k)
			No Bimestre	Até o Bimestre (f)		No Bimestre	Até Bimestre (h)			
DESPESAS (EXCETO INTRA-ORÇAMENTÁRIAS) (VIII)	48.651.923,69	49.962.706,65	4.159.628,94	48.260.719,80	1.701.986,85	8.308.505,57	48.260.719,80	1.701.986,85	46.477.381,24	0,00
DESPESAS CORRENTES	42.967.597,49	45.223.048,76	4.189.494,28	44.121.800,10	1.101.248,66	7.434.049,07	44.121.800,10	1.101.248,66	42.377.898,48	0,00
DESPESAS DE PESSOAL E ENCARGOS	24.016.425,25	29.865.800,22	3.411.094,58	29.465.310,64	400.489,58	5.134.395,10	29.465.310,64	400.489,58	28.297.882,42	0,00
JUROS E ENCARGOS DA DÍVIDA	0,00	0,00	0,00	0,00	0,00	0,00	0,00	0,00	0,00	0,00
OUTRAS DESPESAS CORRENTES	18.951.172,24	15.357.248,54	778.399,70	14.656.489,46	700.759,08	2.299.653,97	14.656.489,46	700.759,08	14.080.016,06	0,00
DESPESAS DE CAPITAL	5.684.326,20	4.739.657,89	(29.865,34)	4.138.919,70	600.738,19	874.456,50	4.138.919,70	600.738,19	4.099.482,76	0,00
INVESTIMENTOS	5.564.326,20	4.227.327,81	(215.814,75)	3.626.622,00	600.705,81	671.394,31	3.626.622,00	600.705,81	3.587.185,06	0,00
INVERSÕES FINANCEIRAS	0,00	0,00	0,00	0,00	0,00	0,00	0,00	0,00	0,00	0,00
AMORTIZAÇÃO DA DÍVIDA	120.000,00	512.330,08	185.949,41	512.297,70	32,38	203.062,19	512.297,70	32,38	512.297,70	0,00
DESPESAS (INTRA-ORÇAMENTÁRIAS) (IX)	0,00	0,00	0,00	0,00	0,00	0,00	0,00	0,00	0,00	0,00
SUB TOTAL DAS DESPESAS (X) (VIII + IX)	48.651.923,69	49.962.706,65	4.159.628,94	48.260.719,80	1.701.986,85	8.308.505,57	48.260.719,80	1.701.986,85	46.477.381,24	0,00
AMORTIZAÇÃO DA DÍVIDA / REFINANCIAMENTO	0,00	0,00	0,00	0,00	0,00	0,00	0,00	0,00	0,00	0,00
Amortização da Dívida Interna	0,00	0,00	0,00	0,00	0,00	0,00	0,00	0,00	0,00	0,00
Dívida Mobiliária	0,00	0,00	0,00	0,00	0,00	0,00	0,00	0,00	0,00	0,00
Outras Dívidas	0,00	0,00	0,00	0,00	0,00	0,00	0,00	0,00	0,00	0,00
Amortização da Dívida Externa	0,00	0,00	0,00	0,00	0,00	0,00	0,00	0,00	0,00	0,00
Dívida Mobiliária	0,00	0,00	0,00	0,00	0,00	0,00	0,00	0,00	0,00	0,00
Outras Dívidas	0,00	0,00	0,00	0,00	0,00	0,00	0,00	0,00	0,00	0,00
SUBTOTAL COM REFINANCIAMENTO (XII) = (X + XI)	48.651.923,69	49.962.706,65	4.159.628,94	48.260.719,80	1.701.986,85	8.308.505,57	48.260.719,80	1.701.986,85	46.477.381,24	0,00
SUPERÁVIT (XIII)	-	-	-	-	-	-	71.569.362,74	-	-	-
TOTAL (XIV) = (XII + XIII)	48.651.923,69	49.962.706,65	4.159.628,94	48.260.719,80	-	8.308.505,57	119.830.082,54	-	46.477.381,24	0,00

FONTE: Sistema de Contabilidade Pública, Unidade Responsável: PREFEITURA MUNICIPAL DE FÁTIMA



Manoel Missias Vieira
 Prefeito
 CPF 094.950.295-20



Rondinele de Oliveira Andrade
 Tesoureiro
 CPF 823.572.425-15



Paulo Rogério de Almeida Prado
 CRC/BA 18.136

Paulo Rogério de Almeida
 Contador
 CRC 18136/BA

PREFEITURA MUNICIPAL DE FATIMA
RELATÓRIO RESUMIDO DA EXECUÇÃO ORÇAMENTÁRIA
DEMONSTRATIVO DA EXECUÇÃO DAS DESPESAS POR FUNÇÃO/SUBFUNÇÃO
ORÇAMENTOS FISCAL E DA SEGURIDADE SOCIAL
JANEIRO A DEZEMBRO 2019 / BIMESTRE NOVEMBRO - DEZEMBRO

RREO - Anexo 2 (LRF, Art 52, Inciso II, Alínea "c")

R\$ 1,00

FUNÇÃO / SUBFUNÇÃO	DOTAÇÃO INICIAL	DOTAÇÃO ATUALIZADA (a)	Despesas Empenhadas			SALDO (c) = (a - b)	Despesas Liquidadas			SALDO (e) = (a - d)	INSCRITAS EM RESTOS A PAGAR NÃO PROCESSADOS (f)
			No Bimestre	Até o Bimestre (b)	% (b/total b)		No Bimestre	Até Bimestre (d)	% (d/total d)		
DESPESAS (EXCETO INTRA-ORÇAMENTÁRIAS) (l)	49.011.544,00	49.962.706,65	4.159.628,94	48.260.719,80	100,00 %	1.701.986,85	8.308.505,57	48.260.719,80	100,00 %	1.701.986,85	0,00
LEGISLATIVA	2.030.000,00	1.746.618,01	-55.495,08	1.645.095,52	3,41 %	101.522,49	299.286,92	1.645.095,52	3,41 %	101.522,49	0,00
Ação Legislativa	2.030.000,00	1.746.618,01	-55.495,08	1.645.095,52	3,41 %	101.522,49	299.286,92	1.645.095,52	3,41 %	101.522,49	0,00
ADMINISTRAÇÃO	6.558.846,51	6.216.763,93	-117.664,55	6.215.811,91	12,88 %	952,02	835.197,20	6.215.811,91	12,88 %	952,02	0,00
Defesa da Ordem Jurídica	223.000,00	1,00	0,00	0,00	0,00 %	1,00	0,00	0,00	0,00 %	1,00	0,00
Administração Geral	5.304.426,51	5.115.745,93	-236.534,86	5.114.872,50	10,60 %	873,43	684.556,27	5.114.872,50	10,60 %	873,43	0,00
Administração Financeira	461.100,00	413.992,00	122.636,89	413.986,89	0,86 %	5,11	123.586,13	413.986,89	0,86 %	5,11	0,00
Controle Interno	138.920,00	69.957,00	1.646,00	69.946,00	0,14 %	11,00	9.650,00	69.946,00	0,14 %	11,00	0,00
Normatização e Fiscalização	1.500,00	3,00	0,00	0,00	0,00 %	3,00	0,00	0,00	0,00 %	3,00	0,00
COMUNICACAO SOCIAL	16.000,00	1,00	0,00	0,00	0,00 %	1,00	0,00	0,00	0,00 %	1,00	0,00
Infra-estrutura Urbana	112.900,00	130.386,00	0,00	130.380,02	0,27 %	5,98	0,00	130.380,02	0,27 %	5,98	0,00
TRANSPORTES COLETIVOS URBANOS	249.000,00	464.905,00	3.744,92	464.858,11	0,96 %	46,89	17.404,80	464.858,11	0,96 %	46,89	0,00
DESENV. TECNOLÓGICO E ENGENHARIA	52.000,00	21.773,00	-9.157,50	21.768,39	0,05 %	4,61	0,00	21.768,39	0,05 %	4,61	0,00
SEGURANÇA PÚBLICA	199.880,00	33.871,00	-43.152,20	33.841,89	0,07 %	29,11	-34.173,10	33.841,89	0,07 %	29,11	0,00
Administração Geral	124.000,00	1,00	0,00	0,00	0,00 %	1,00	0,00	0,00	0,00 %	1,00	0,00
DEFESA CIVIL	75.880,00	33.870,00	-43.152,20	33.841,89	0,07 %	28,11	-34.173,10	33.841,89	0,07 %	28,11	0,00
ASSISTÊNCIA SOCIAL	1.674.982,69	1.508.470,99	-8.454,99	1.505.909,74	3,12 %	2.561,25	181.881,99	1.505.909,74	3,12 %	2.561,25	0,00
Administração Geral	761.600,00	823.041,43	-4.159,17	821.563,61	1,70 %	1.477,82	130.660,06	821.563,61	1,70 %	1.477,82	0,00
COMUNICACAO SOCIAL	5.000,00	2,00	0,00	0,00	0,00 %	2,00	0,00	0,00	0,00 %	2,00	0,00
Assistência a Pessoas com Deficiência	8.130,00	22,00	0,00	0,00	0,00 %	22,00	0,00	0,00	0,00 %	22,00	0,00
Assistência a Criança e ao Adolescente	313.434,69	282.342,31	9.095,07	281.725,84	0,58 %	616,47	23.191,83	281.725,84	0,58 %	616,47	0,00
Assistência Comunitária	574.718,00	403.039,25	-13.390,89	402.620,29	0,83 %	418,96	28.030,10	402.620,29	0,83 %	418,96	0,00
Alimentação e Nutrição	8.100,00	19,00	0,00	0,00	0,00 %	19,00	0,00	0,00	0,00 %	19,00	0,00
habitação Urbana	4.000,00	5,00	0,00	0,00	0,00 %	5,00	0,00	0,00	0,00 %	5,00	0,00
SAÚDE	9.229.773,00	10.172.760,80	590.634,83	10.171.734,27	21,08 %	1.026,53	1.196.769,59	10.171.734,27	21,08 %	1.026,53	0,00
Administração Geral	3.944.267,00	6.405.552,55	464.228,22	6.405.435,10	13,27 %	117,45	755.055,41	6.405.435,10	13,27 %	117,45	0,00
COMUNICACAO SOCIAL	9.000,00	2,00	0,00	0,00	0,00 %	2,00	0,00	0,00	0,00 %	2,00	0,00
Assistência a Pessoas com Deficiência	8.000,00	8,00	0,00	0,00	0,00 %	8,00	0,00	0,00	0,00 %	8,00	0,00
Atenção Basica	4.324.646,00	3.304.849,50	83.040,81	3.304.065,63	6,85 %	783,87	366.591,92	3.304.065,63	6,85 %	783,87	0,00
ASSISTÊNCIA HOSPITALAR E AMBULATORIAL	478.640,00	64,00	-10.000,00	0,00	0,00 %	64,00	0,00	0,00	0,00 %	64,00	0,00
Vigilância Sanitária	155.650,00	408.927,47	68.266,17	408.918,02	0,85 %	9,45	70.674,26	408.918,02	0,85 %	9,45	0,00
Vigilância Epidemiológica	305.070,00	53.348,28	-14.900,37	53.315,52	0,11 %	32,76	4.448,00	53.315,52	0,11 %	32,76	0,00
Alimentação e Nutrição	4.500,00	9,00	0,00	0,00	0,00 %	9,00	0,00	0,00	0,00 %	9,00	0,00
EDUCAÇÃO	25.535.114,20	25.159.581,94	3.559.528,40	23.564.279,34	48,83 %	1.595.302,60	4.984.366,13	23.564.279,34	48,83 %	1.595.302,60	0,00
Administração Geral	239.300,00	647.718,82	-23.099,96	647.586,33	1,34 %	132,49	226.940,94	647.586,33	1,34 %	132,49	0,00
COMUNICACAO SOCIAL	2.000,00	2,00	0,00	0,00	0,00 %	2,00	0,00	0,00	0,00 %	2,00	0,00

PREFEITURA MUNICIPAL DE FATIMA
RELATÓRIO RESUMIDO DA EXECUÇÃO ORÇAMENTÁRIA
DEMONSTRATIVO DA EXECUÇÃO DAS DESPESAS POR FUNÇÃO/SUBFUNÇÃO
ORÇAMENTOS FISCAL E DA SEGURIDADE SOCIAL
JANEIRO A DEZEMBRO DE 2019 / BIMESTRE NOVEMBRO - DEZEMBRO

RREO - Anexo 2 (LRF, Art 52, Inciso II, Alínea "c")

R\$ 1,00

FUNÇÃO/ SUBFUNÇÃO	DOTAÇÃO INICIAL	DOTAÇÃO ATUALIZADA (a)	Despesas Empenhadas			SALDO (c) = (a - b)	Despesas Liquidadas			SALDO (e) = (a - d)	INSCRITAS EM RESTOS A PAGAR NÃO PROCESSADOS (f)
			No Bimestre	Até o Bimestre (b)	% (b/total b)		No Bimestre	Até Bimestre (d)	% (d/total d)		
Ensino Fundamental	25.169.494,20	24.494.645,12	3.582.628,36	22.899.517,91	47,45 %	1.595.127,21	4.757.425,19	22.899.517,91	47,45 %	1.595.127,21	0,00
ENSINO SUPERIOR	4.000,00	4,00	0,00	0,00	0,00 %	4,00	0,00	0,00	0,00 %	4,00	0,00
Educação Infantil	12.440,00	1.056,00	0,00	1.043,10	0,00 %	12,90	0,00	1.043,10	0,00 %	12,90	0,00
Educação de Jovens e Adultos	33.880,00	12,00	0,00	0,00	0,00 %	12,00	0,00	0,00	0,00 %	12,00	0,00
Educação Especial	25.000,00	9,00	0,00	0,00	0,00 %	9,00	0,00	0,00	0,00 %	9,00	0,00
Educação Básica	49.000,00	16.135,00	0,00	16.132,00	0,03 %	3,00	0,00	16.132,00	0,03 %	3,00	0,00
CULTURA	732.968,60	623.967,60	-4.618,65	623.943,75	1,29 %	23,85	1.736,98	623.943,75	1,29 %	23,85	0,00
Administração Geral	115.000,00	25.327,00	-4.618,65	25.317,35	0,05 %	9,65	1.736,98	25.317,35	0,05 %	9,65	0,00
Difusão Cultural	617.968,60	598.640,60	0,00	598.626,40	1,24 %	14,20	0,00	598.626,40	1,24 %	14,20	0,00
DIREITOS E CIDADANIA	419.600,00	373.379,91	7.132,40	373.377,61	0,77 %	2,30	62.486,86	373.377,61	0,77 %	2,30	0,00
Ensino Fundamental	419.600,00	373.379,91	7.132,40	373.377,61	0,77 %	2,30	62.486,86	373.377,61	0,77 %	2,30	0,00
URBANISMO	1.542.339,00	3.367.791,39	73.137,74	3.367.427,22	6,98 %	364,17	571.802,81	3.367.427,22	6,98 %	364,17	0,00
Infra-estrutura Urbana	336.519,00	598.383,39	9.588,18	598.186,42	1,24 %	196,97	133.388,60	598.186,42	1,24 %	196,97	0,00
Serviços Urbanos	1.174.820,00	2.511.767,00	286.677,65	2.511.612,85	5,20 %	154,15	438.414,21	2.511.612,85	5,20 %	154,15	0,00
TRANSPORTES COLETIVOS URBANOS	20.000,00	11.206,00	-425,00	11.203,84	0,02 %	2,16	0,00	11.203,84	0,02 %	2,16	0,00
SANEAMENTO BASICO URBANO	11.000,00	246.435,00	-222.703,09	246.424,11	0,51 %	10,89	0,00	246.424,11	0,51 %	10,89	0,00
HABITAÇÃO	12.300,00	5,00	0,00	0,00	0,00 %	5,00	0,00	0,00	0,00 %	5,00	0,00
habitação Urbana	12.300,00	5,00	0,00	0,00	0,00 %	5,00	0,00	0,00	0,00 %	5,00	0,00
SANEAMENTO	5.300,00	8,00	0,00	0,00	0,00 %	8,00	0,00	0,00	0,00 %	8,00	0,00
SANEAMENTO BÁSICO RURAL	5.300,00	8,00	0,00	0,00	0,00 %	8,00	0,00	0,00	0,00 %	8,00	0,00
GESTÃO AMBIENTAL	524.440,00	7.121,00	0,00	7.099,22	0,01 %	21,78	0,00	7.099,22	0,01 %	21,78	0,00
Preservação e Conservação Ambiental	505.220,00	7,00	0,00	0,00	0,00 %	7,00	0,00	0,00	0,00 %	7,00	0,00
CONTROLE AMBIENTAL	19.220,00	7.114,00	0,00	7.099,22	0,01 %	14,78	0,00	7.099,22	0,01 %	14,78	0,00
AGRICULTURA	35.100,00	6.022,00	0,00	6.000,00	0,01 %	22,00	1.000,00	6.000,00	0,01 %	22,00	0,00
Defesa Agropecuária	28.000,00	6.014,00	0,00	6.000,00	0,01 %	14,00	1.000,00	6.000,00	0,01 %	14,00	0,00
Promoção Comercial	7.100,00	8,00	0,00	0,00	0,00 %	8,00	0,00	0,00	0,00 %	8,00	0,00
Energia	3.000,00	3,00	0,00	0,00	0,00 %	3,00	0,00	0,00	0,00 %	3,00	0,00
CONSEVAÇÃO DE ENERGIA	3.000,00	3,00	0,00	0,00	0,00 %	3,00	0,00	0,00	0,00 %	3,00	0,00
DESPORTO E LAZER	277.900,00	234.009,00	-27.368,37	233.901,63	0,48 %	107,37	5.088,00	233.901,63	0,48 %	107,37	0,00
Desporto Comunitário	15.000,00	36.274,00	0,00	36.270,00	0,08 %	4,00	0,00	36.270,00	0,08 %	4,00	0,00
Lazer	262.900,00	197.735,00	-27.368,37	197.631,63	0,41 %	103,37	5.088,00	197.631,63	0,41 %	103,37	0,00
ENCARGOS ESPECIAIS	230.000,00	512.333,08	185.949,41	512.297,70	1,06 %	35,38	203.062,19	512.297,70	1,06 %	35,38	0,00
SERVICO DA DIVIDA INTERNA	220.000,00	512.332,08	185.949,41	512.297,70	1,06 %	34,38	203.062,19	512.297,70	1,06 %	34,38	0,00
Outros Encargos Especiais	10.000,00	1,00	0,00	0,00	0,00 %	1,00	0,00	0,00	0,00 %	1,00	0,00
DESPESAS INTRA-ORÇAMENTÁRIAS (II)	0,00	0,00	0,00	0,00	0,00 %	0,00	0,00	0,00	0,00 %	0,00	0,00


PREFEITURA MUNICIPAL DE FATIMA
RELATÓRIO RESUMIDO DA EXECUÇÃO ORÇAMENTÁRIA
DEMONSTRATIVO DA EXECUÇÃO DAS DESPESAS POR FUNÇÃO/SUBFUNÇÃO
ORÇAMENTOS FISCAL E DA SEGURIDADE SOCIAL
JANEIRO A DEZEMBRO DE 2019 / BIMESTRE NOVEMBRO - DEZEMBRO

RREO - Anexo 2 (LRF, Art 52, Inciso II, Alínea "c")

R\$ 1,00

FUNÇÃO/ SUBFUNÇÃO	DOTAÇÃO INICIAL	DOTAÇÃO ATUALIZADA (a)	Despesas Empenhadas			SALDO (c) = (a - b)	Despesas Liquidadas			SALDO (e) = (a - d)	INSCRITAS EM RESTOS A PAGAR NÃO PROCESSADOS (f)
			No Bimestre	Até o Bimestre (b)	% (b/total b)		No Bimestre	Até Bimestre (d)	% (d/total d)		
TOTAL (III) = (I + II)	49.011.544,00	49.962.706,65	4.159.628,94	48.260.719,80	100,00 %	1.701.986,85	8.308.505,57	48.260.719,80	100,00 %	1.701.986,85	0,00

FONTE: Sistema de Contabilidade Pública, Unidade Responsável: PREFEITURA MUNICIPAL DE FATIMA



Manoel Missias Vieira
 Prefeito
 CPF 094.950.295-20



Rondinele de Oliveira Andrade
 Tesoureiro
 CPF 823.572.425-15



Paulo Rogério de Almeida Prado
 CRC/BA 18.136

Paulo Rogério de Almeida
 Contador
 CRC 18136/BA

PREFEITURA MUNICIPAL DE FATIMA
RELATÓRIO RESUMIDO DA EXECUÇÃO ORÇAMENTÁRIA
DEMONSTRATIVO DA RECEITA CORRENTE LÍQUIDA
ORÇAMENTOS FISCAL E DA SEGURIDADE SOCIAL
 Dezembro / 2019

RREO - Anexo 3 (LRF, Art 53, inciso I)

R\$ 1,00

ESPECIFICAÇÃO	EVOLUÇÃO DA RECEITA REALIZADA NOS ÚLTIMOS 12 MESES												TOTAL (ÚLTIMOS 12 MESES)	PREVISÃO ATUALIZADA 2019
	1/2019	2/2019	3/2019	4/2019	5/2019	6/2019	7/2019	8/2019	9/2019	10/2019	11/2019	12/2019		
RECEITAS CORRENTES (I)	3.696.493,20	3.724.316,51	3.055.585,89	3.272.431,81	3.589.458,33	3.067.939,26	3.921.851,36	3.021.427,27	2.947.473,35	2.934.443,35	3.884.749,98	6.826.916,11	43.943.086,42	51.559.850,00
Receita Tributária	102.478,54	102.693,53	91.266,26	79.877,14	77.983,55	74.775,98	210.635,87	65.953,02	72.741,39	63.985,37	82.480,40	101.944,85	1.126.815,90	1.239.588,00
IPTU	5.134,37	2.499,46	4.669,44	3.102,79	1.365,15	514,80	583,69	1.181,77	1.000,28	12.112,23	16.876,04	4.732,09	53.772,11	60.012,00
ISS	62.879,31	66.275,92	64.768,68	61.420,96	62.982,90	61.490,06	73.735,98	55.255,69	58.374,93	41.790,26	56.022,15	80.616,53	745.613,37	748.548,00
ITBI	9.502,58	5.167,36	0,00	0,00	0,00	0,00	0,00	0,00	0,00	1.865,59	1.730,67	1.050,00	19.316,20	16.912,00
IRRF	6.992,20	9.215,29	7.686,90	11.393,22	9.158,52	12.048,91	9.005,83	8.934,33	8.883,67	7.429,41	7.285,21	13.630,31	111.663,80	342.812,00
Outras Receitas Tributárias	17.970,08	19.535,50	14.141,24	3.960,17	4.476,98	722,21	127.310,37	581,23	4.482,51	787,88	566,33	1.915,92	196.450,42	71.304,00
Receita de Contribuições	0,00	0,00	0,00	0,00	0,00	0,00	0,00	0,00	0,00	0,00	0,00	0,00	0,00	11.022,00
Receita Patrimonial	48.332,62	43.335,31	39.253,48	38.610,08	38.713,68	31.442,52	34.552,13	28.930,31	22.635,51	21.740,99	15.477,14	14.019,81	377.043,58	9.992.502,00
Receita Agropecuária	0,00	0,00	0,00	0,00	0,00	0,00	0,00	0,00	0,00	0,00	0,00	0,00	0,00	0,00
Receita Industrial	0,00	0,00	0,00	0,00	0,00	0,00	0,00	0,00	0,00	0,00	0,00	0,00	0,00	0,00
Receita de Serviços	0,00	0,00	0,00	0,00	0,00	0,00	0,00	0,00	0,00	0,00	0,00	0,00	0,00	44.088,00
Transferências Correntes	3.544.202,90	3.578.287,67	2.921.066,15	3.153.911,14	3.472.368,51	2.961.707,78	3.674.754,47	2.925.889,63	2.852.085,86	2.848.415,99	3.786.792,44	6.710.951,45	42.430.433,99	40.194.053,00
Cota-Parte do FPM	1.761.689,49	1.935.110,41	1.448.900,55	1.413.561,96	1.814.060,47	1.428.931,45	1.954.058,41	1.425.796,20	1.268.947,04	1.167.998,15	1.585.140,62	2.702.403,08	19.906.597,83	17.988.300,00
Cota-Parte do ICMS	187.071,85	236.799,38	247.185,59	300.466,00	223.546,21	236.251,89	317.112,63	235.663,97	270.999,23	296.462,38	274.067,03	421.051,84	3.246.678,00	2.750.000,00
Cota-Parte do IPVA	7.954,90	9.562,42	9.412,53	9.929,34	16.179,07	12.240,30	33.910,88	17.056,24	19.339,01	15.408,87	15.736,92	6.523,27	173.253,75	143.000,00
Cota-Parte do ITR	95,25	78,10	15,07	49,45	62,54	0,00	0,00	15,05	635,51	1.088,12	40,71	102,99	2.182,79	3.498,00
Transferências da LC 87/1996	0,00	0,00	0,00	0,00	0,00	0,00	0,00	0,00	0,00	0,00	0,00	0,00	0,00	9.910,00
Transferências da LC 61/1989	7.503,32	2.102,33	2.030,38	7.372,31	2.015,59	2.112,63	7.102,96	1.907,86	2.325,74	6.915,98	2.161,46	2.540,60	46.091,16	71.176,00
Transferências do FUNDEB	1.360.236,39	1.002.851,31	906.831,97	1.020.821,11	1.044.701,42	900.649,55	984.492,07	902.350,93	926.443,62	952.082,18	982.047,08	1.317.430,78	12.300.938,41	12.279.000,00
Outras Transferências Correntes	219.651,70	391.783,72	306.690,06	401.710,97	371.803,21	381.521,96	378.077,52	343.099,38	363.395,71	408.460,31	927.598,62	2.260.898,89	6.754.692,05	6.949.169,00
Outras Receitas Correntes	1.479,14	0,00	4.000,00	33,45	392,59	12,98	1.908,89	654,31	10,59	301,00	0,00	0,00	8.792,95	78.597,00
DEDUÇÕES (II)	-391.362,22	-436.309,98	-341.102,65	-344.801,24	-410.769,52	-335.484,63	-305.253,75	-335.706,20	-311.984,03	-296.191,36	-374.996,95	-464.399,02	-4.348.361,55	-3.893.942,20
Contrib. do Servidor para o Plano de Previdência	0,00	0,00	0,00	0,00	0,00	0,00	0,00	0,00	0,00	0,00	0,00	0,00	0,00	0,00
Compensação Financ. entre Regimes Previdência	0,00	0,00	0,00	0,00	0,00	0,00	0,00	0,00	0,00	0,00	0,00	0,00	0,00	0,00
Dedução de Receita para Formação do FUNDEB	-391.362,22	-436.309,98	-341.102,65	-344.801,24	-410.769,52	-335.484,63	-305.253,75	-335.706,20	-311.984,03	-296.191,36	-374.996,95	-464.399,02	-4.348.361,55	-3.893.942,20
RECEITA CORRENTE LÍQUIDA (III) = (I - II)	3.305.130,98	3.288.006,53	2.714.483,24	2.927.630,57	3.178.688,81	2.732.454,63	3.616.597,61	2.685.721,07	2.635.489,32	2.638.251,99	3.509.753,03	6.362.517,09	39.594.724,87	47.665.907,80

FONTE: Sistema de Contabilidade Pública, Unidade Responsável: PREFEITURA MUNICIPAL DE FÁTIMA



Manoel Missias Vieira
 Prefeito
 CPF 094.950.295-20



Rondinele de Oliveira Andrade
 Tesoureiro
 CPF 823.572.425-15



Paulo Rogerio de Almeida Prado
 CRC/BA 18.136

Paulo Rogerio de Almeida
 Contador
 CRC 18136/BA

PREFEITURA MUNICIPAL DE FATIMA
RELATÓRIO RESUMIDO DA EXECUÇÃO ORÇAMENTÁRIA
DEMONSTRATIVO DAS RECEITAS E DESPESAS PREVIDENCIÁRIAS DO REGIME PRÓPRIO DE PREVIDÊNCIA DOS SERVIDORES
ORÇAMENTO DA SEGURIDADE SOCIAL
JANEIRO A DEZEMBRO 2019 / BIMESTRE NOVEMBRO - DEZEMBRO

RREO - ANEXO 4 (LRF, Art 53, inciso II)

Em reais

PLANO PREVIDENCIÁRIO				
RECEITAS PREVIDENCIÁRIAS - RPPS	PREVISÃO INICIAL	PREVISÃO ATUALIZADA	RECEITAS REALIZADAS	
			Até o Bimestre/ 2019	Até o Bimestre/ 2018
RECEITAS CORRENTES (I)	0,00	0,00	0,00	0,00
Receita de Contribuições dos Segurados	0,00	0,00	0,00	0,00
Civil	0,00	0,00	0,00	0,00
Ativo	0,00	0,00	0,00	0,00
Inativo	0,00	0,00	0,00	0,00
Pensionista	0,00	0,00	0,00	0,00
Militar	0,00	0,00	0,00	0,00
Ativo	0,00	0,00	0,00	0,00
Inativo	0,00	0,00	0,00	0,00
Pensionista	0,00	0,00	0,00	0,00
Receita de Contribuições Patronais	0,00	0,00	0,00	0,00
Civil	0,00	0,00	0,00	0,00
Ativo	0,00	0,00	0,00	0,00
Inativo	0,00	0,00	0,00	0,00
Pensionista	0,00	0,00	0,00	0,00
Militar	0,00	0,00	0,00	0,00
Ativo	0,00	0,00	0,00	0,00
Inativo	0,00	0,00	0,00	0,00
Pensionista	0,00	0,00	0,00	0,00
Em Regime de Parcelamento de Débitos	0,00	0,00	0,00	0,00
Receita Patrimonial	0,00	0,00	0,00	0,00
Receitas Imobiliárias	0,00	0,00	0,00	0,00
Receitas de Valores Mobiliários	0,00	0,00	0,00	0,00
Outras Receitas Patrimoniais	0,00	0,00	0,00	0,00
Receita de Serviços	0,00	0,00	0,00	0,00
Outras Receitas Correntes	0,00	0,00	0,00	0,00
Compensação Previdenciária do RGPS para o RPPS	0,00	0,00	0,00	0,00
Aportes Periódicos para Amortização de Déficit Atuarial do RPPS (II)	0,00	0,00	0,00	0,00
Demais Receitas Correntes	0,00	0,00	0,00	0,00
RECEITAS DE CAPITAL (III)	0,00	0,00	0,00	0,00
Alienação de Bens, Direitos e Ativos	0,00	0,00	0,00	0,00
Amortização de Empréstimos	0,00	0,00	0,00	0,00
Outras Receitas de Capital	0,00	0,00	0,00	0,00
TOTAL DAS RECEITAS PREVIDENCIÁRIAS RPPS - (IV) = (I + III - II)	0,00	0,00	0,00	0,00

DESPESAS	DOTAÇÃO INICIAL	DOTAÇÃO ATUALIZADA	DESPESAS EMPENHADAS		DESPESAS LIQUIDADAS		INSCRITAS EM RESTOS A PAGAR NÃO PROCESSADOS	
			Até o Bimestre/ 2019	Até o Bimestre/ 2018	Até o Bimestre/ 2019	Até o Bimestre/ 2018	Em 2019	Em 2018
ADMINISTRAÇÃO (V)	0,00	0,00	0,00	0,00	0,00	0,00	0,00	0,00
Despesas Correntes	0,00	0,00	0,00	0,00	0,00	0,00	0,00	0,00
Despesas de Capital	0,00	0,00	0,00	0,00	0,00	0,00	0,00	0,00
PREVIDÊNCIA (VI)	0,00	0,00	0,00	0,00	0,00	0,00	0,00	0,00
Benefícios - Civil	0,00	0,00	0,00	0,00	0,00	0,00	0,00	0,00
Aposentadorias	0,00	0,00	0,00	0,00	0,00	0,00	0,00	0,00
Pensões	0,00	0,00	0,00	0,00	0,00	0,00	0,00	0,00
Outros Benefícios Previdenciários	0,00	0,00	0,00	0,00	0,00	0,00	0,00	0,00
Benefícios - Militar	0,00	0,00	0,00	0,00	0,00	0,00	0,00	0,00
Reformas	0,00	0,00	0,00	0,00	0,00	0,00	0,00	0,00
Pensões	0,00	0,00	0,00	0,00	0,00	0,00	0,00	0,00
Outros Benefícios Previdenciários	0,00	0,00	0,00	0,00	0,00	0,00	0,00	0,00
Outras Despesas Previdenciárias	0,00	0,00	0,00	0,00	0,00	0,00	0,00	0,00
Compensação Previdenciária do RGPS para o RGPS	0,00	0,00	0,00	0,00	0,00	0,00	0,00	0,00
Demais Despesas Previdenciárias	0,00	0,00	0,00	0,00	0,00	0,00	0,00	0,00
TOTAL DAS DESPESAS PREVIDENCIÁRIAS - RPPS (VII) = (V + VI)	0,00	0,00	0,00	0,00	0,00	0,00	0,00	0,00

RESULTADO PREVIDENCIÁRIO (VIII) = (IV - VII)	0,00	0,00	-	-	0,00	0,00	-	-
---	------	------	---	---	------	------	---	---

RECURSOS RPPS ARRECADADOS EM EXERCÍCIOS ANTERIORES	PREVISÃO ORÇAMENTÁRIA
VALOR	0,00

RESERVA ORÇAMENTÁRIA DO RPPS	PREVISÃO ORÇAMENTÁRIA
VALOR	0,00

APORTES DE RECURSOS PARA O PLANO PREVIDENCIÁRIO DO RPPS	APORTES REALIZADOS
Plano de Amortização - Contribuição Patronal Suplementar	0,00
Plano de Amortização - Aporte Periódico de Valores Predefinidos	0,00
Outros Aportes para o RPPS	0,00
Recursos para Cobertura de Déficit Financeiro	0,00

BENS E DIREITOS DO RPPS	PERÍODO DE REFERÊNCIA	
	2019	2018
Caixa e Equivalentes de Caixa	0,00	0,00
Investimentos e Aplicações	0,00	0,00
Outros Bens e Direitos	0,00	0,00


PLANO FINANCEIRO				
RECEITAS PREVIDENCIÁRIAS - RPPS	PREVISÃO INICIAL	PREVISÃO ATUALIZADA	RECEITAS REALIZADAS	
			Até o Bimestre/	Até o Bimestre/
			2019	2018
RECEITAS CORRENTES (IX)	0,00	0,00	0,00	0,00
Receita de Contribuições dos Segurados	0,00	0,00	0,00	0,00
Civil	0,00	0,00	0,00	0,00
Ativo	0,00	0,00	0,00	0,00
Inativo	0,00	0,00	0,00	0,00
Pensionista	0,00	0,00	0,00	0,00
Militar	0,00	0,00	0,00	0,00
Ativo	0,00	0,00	0,00	0,00
Inativo	0,00	0,00	0,00	0,00
Pensionista	0,00	0,00	0,00	0,00
Receita de Contribuições Patronais	0,00	0,00	0,00	0,00
Civil	0,00	0,00	0,00	0,00
Ativo	0,00	0,00	0,00	0,00
Inativo	0,00	0,00	0,00	0,00
Pensionista	0,00	0,00	0,00	0,00
Militar	0,00	0,00	0,00	0,00
Ativo	0,00	0,00	0,00	0,00
Inativo	0,00	0,00	0,00	0,00
Pensionista	0,00	0,00	0,00	0,00
Em Regime de Parcelamento de Débitos	0,00	0,00	0,00	0,00
Receita Patrimonial	0,00	0,00	0,00	0,00
Receitas Imobiliárias	0,00	0,00	0,00	0,00
Receitas de Valores Mobiliários	0,00	0,00	0,00	0,00
Outras Receitas Patrimoniais	0,00	0,00	0,00	0,00
Receita de Serviços	0,00	0,00	0,00	0,00
Outras Receitas Correntes	0,00	0,00	0,00	0,00
Compensação Previdenciária do RGPS para o RPPS	0,00	0,00	0,00	0,00
Demais Receitas Correntes	0,00	0,00	0,00	0,00
RECEITAS DE CAPITAL (IX)	0,00	0,00	0,00	0,00
Alienação de Bens, Direitos e Ativos	0,00	0,00	0,00	0,00
Amortização de Empréstimos	0,00	0,00	0,00	0,00
Outras Receitas de Capital	0,00	0,00	0,00	0,00
TOTAL DAS RECEITAS PREVIDENCIÁRIAS RPPS - (IV) = (I + III - II)	0,00	0,00	0,00	0,00

DESPESAS PREVIDENCIÁRIAS - RPPS	DOTAÇÃO INICIAL	DOTAÇÃO ATUALIZADA	DESPESAS EMPENHADAS		DESPESAS LIQUIDADAS		INSCRITAS EM RESTOS A PAGAR NÃO PROCESSADOS	
			Até o Bimestre/ 2019	Até o Bimestre/ 2018	Até o Bimestre/ 2019	Até o Bimestre/ 2018	Até o Bimestre/ 2019	Até o Bimestre/ 2018
ADMINISTRAÇÃO (XII)	0,00	0,00	0,00	0,00	0,00	0,00	0,00	0,00
Despesas Correntes	0,00	0,00	0,00	0,00	0,00	0,00	0,00	0,00
Despesas de Capital	0,00	0,00	0,00	0,00	0,00	0,00	0,00	0,00
PREVIDÊNCIA(XIII)	0,00	0,00	0,00	0,00	0,00	0,00	0,00	0,00
Benefícios - Civil	0,00	0,00	0,00	0,00	0,00	0,00	0,00	0,00
Aposentadorias	0,00	0,00	0,00	0,00	0,00	0,00	0,00	0,00
Pensões	0,00	0,00	0,00	0,00	0,00	0,00	0,00	0,00
Outros Benefícios Previdenciários	0,00	0,00	0,00	0,00	0,00	0,00	0,00	0,00
Benefícios - Militar	0,00	0,00	0,00	0,00	0,00	0,00	0,00	0,00
Reformas	0,00	0,00	0,00	0,00	0,00	0,00	0,00	0,00
Pensões	0,00	0,00	0,00	0,00	0,00	0,00	0,00	0,00
Outros Benefícios Previdenciários	0,00	0,00	0,00	0,00	0,00	0,00	0,00	0,00
Outras Despesas Previdenciárias	0,00	0,00	0,00	0,00	0,00	0,00	0,00	0,00
Compensação Previdenciária do RPPS para o RGPS	0,00	0,00	0,00	0,00	0,00	0,00	0,00	0,00
Demais Despesas Previdenciárias	0,00	0,00	0,00	0,00	0,00	0,00	0,00	0,00
TOTAL DAS DESPESAS PREVIDENCIÁRIAS - RPPS (VII) = (V + VI)	0,00	0,00	0,00	0,00	0,00	0,00	0,00	0,00

RESULTADO PREVIDENCIÁRIO (VIII) = (IV - VII)	0,00	0,00	-	-	0,00	0,00	-	-
---	------	------	---	---	------	------	---	---

<u>APORTES DE RECURSOS PARA O PLANO FINANCEIRO DO RPPS</u>	APORTES REALIZADOS
Recursos para Cobertura de Déficit Financeiro	0,00
Recursos para Cobertura de Déficit Financeiro	0,00

FONTE: Sistema de Contabilidade Pública, Unidade Responsável: PREFEITURA MUNICIPAL DE FATIMA



Manoel Missias Vieira
Prefeito
CPF 094.950.295-20



Rondinele de Oliveira Andrade
Tesoureiro
CPF 823.572.425-15



Paulo Rogerio de Almeida Prado
CRC/BA 18.136

Paulo Rogerio de Almeida
Contador
CRC 18136/BA

PREFEITURA MUNICIPAL DE FATIMA
RELATÓRIO RESUMIDO DA EXECUÇÃO ORÇAMENTÁRIA
DEMONSTRATIVO DOS RESULTADOS PRIMÁRIO E NOMINAL
ORÇAMENTOS FISCAL E DA SEGURIDADE SOCIAL
NOVEMBRO - DEZEMBRO DE 2019 / NOVEMBRO - DEZEMBRO

RREO - Anexo 6 (LRF, art 53, inciso III)

Em reais

ACIMA DA LINHA			
RECEITAS PRIMARIAS	PREVISÃO ATUALIZADA	Até o Bimestre/2019	
		RECEITAS REALIZADAS (a)	
RECEITAS CORRENTES (I)	47.665.907,80	39.594.724,87	
Impostos, Taxas e Contribuições de Melhoria	1.239.588,00	1.126.815,90	
IPTU	60.012,00	53.772,11	
ISS	748.645,00	745.630,22	
ITBI	17.255,00	19.316,20	
IRRF	342.812,00	111.663,80	
Outros Impostos, Taxas e Contribuições de Melhoria	70.864,00	196.433,57	
Contribuições	11.022,00	0,00	
Receita Patrimonial	9.992.502,00	377.043,58	
Aplicações Financeiras (II)	9.992.502,00	377.043,58	
Outras Receitas Patrimoniais	0,00	0,00	
Transferências Correntes	36.300.110,80	38.082.072,44	
Cota-Parte do FPM	14.681.040,00	16.242.658,15	
Cota-Parte do ICMS	2.200.000,00	2.597.342,60	
Cota-Parte do IPVA	114.400,00	138.603,78	
Cota-Parte do ITR	2.797,80	1.746,29	
Transferências da LC 87/1996	7.928,00	0,00	
Transferências da LC 61/1989	21.600,00	25.430,97	
Transferências do FUNDEB	12.279.000,00	12.300.938,41	
Outras Transferências Correntes	6.993.345,00	6.775.352,24	
Demais Receitas Correntes	122.685,00	8.792,95	
Outras Receitas Financeiras (III)	27.555,00	1.502,22	
Receitas Correntes Restantes	95.130,00	7.290,73	
RECEITAS PRIMÁRIAS CORRENTES (IV) = (I - II - III)	37.645.850,80	39.216.179,07	
RECEITAS DE CAPITAL (V)	1.345.636,20	1.329.249,82	
Operações de Crédito (VI)	11.022,00	0,00	
Amortização de Empréstimos (VII)	0,00	0,00	
Alienação de Bens	11.022,20	0,00	
Receitas de Alienação de Investimentos Temporários(VIII)	0,00	0,00	
Receitas de Alienação de Investimentos Permanentes(IX)	0,00	0,00	
Outras Alienações de Bens	0,00	0,00	
Transferências de Capital	1.323.592,00	1.329.249,82	
Convênios	242.484,00	501.437,96	
Outras Transferências de Capital	1.081.108,00	827.811,86	
Outras Receitas de Capital	0,00	0,00	
Outras Receitas de Capital Não Primárias (X)	0,00	0,00	
Outras Receitas de Capital Primárias	0,00	0,00	
RECEITAS PRIMÁRIAS DE CAPITAL(XI)=(V-VI-VII-VIII-IX-X)	1.334.614,20	1.329.249,82	
RECEITA PRIMÁRIA TOTAL(XII) = (IV + XI)	38.980.465,00	40.545.428,89	

DESPESAS PRIMÁRIAS	DOTAÇÃO ATUALIZADA	Até o Bimestre/2019					
		DESPESAS EMPENHADAS	DESPESAS LIQUIDADAS	DESPESAS PAGAS (a)	RESTOS A PAGAR PROCESSADOS PAGOS (b)	RESTOS A PAGAR NÃO PROCESSADOS	
						LIQUIDADOS	PAGOS (c)
DESPESAS CORRENTES (XIII)	45.223.048,76	44.121.800,10	44.121.800,10	42.377.898,48	1.618.050,29	0,00	0,00
Pessoal e Encargos Sociais	29.865.800,22	29.465.310,64	29.465.310,64	28.297.882,42	70.440,00	0,00	0,00
Juros e Encargos da Dívida (XIV)	0,00	0,00	0,00	0,00	0,00	0,00	0,00
Outras Despesas Correntes	15.357.248,54	14.656.489,46	14.656.489,46	14.080.016,06	1.547.610,29	0,00	0,00
Transferências Constitucionais e Legais	0,00	0,00	0,00	0,00	0,00	0,00	0,00
Demais Despesas Correntes	15.357.248,54	14.656.489,46	14.656.489,46	14.080.016,06	1.547.610,29	0,00	0,00
DESPESAS PRIMÁRIAS CORRENTES (XV) = (XIII - XIV)	45.223.048,76	44.121.800,10	44.121.800,10	42.377.898,48	1.618.050,29	0,00	0,00
DESPESAS DE CAPITAL (XVI)	4.739.657,89	4.138.919,70	4.138.919,70	4.099.482,76	4.314,00	0,00	0,00
Investimento	4.227.327,81	3.626.622,00	3.626.622,00	3.587.185,06	4.314,00	0,00	0,00
Inversões Financeiras	0,00	0,00	0,00	0,00	0,00	0,00	0,00
Concessão de Empréstimos e Financiamentos (XVII)	0,00	0,00	0,00	0,00	0,00	0,00	0,00
Aquisição de Título de Capital já Integralizado (XVIII)	0,00	0,00	0,00	0,00	0,00	0,00	0,00
Aquisição de Título de Crédito (XIX)	0,00	0,00	0,00	0,00	0,00	0,00	0,00
Demais Inversões Financeiras	0,00	0,00	0,00	0,00	0,00	0,00	0,00
Amortização da Dívida (XX)	512.330,08	512.297,70	512.297,70	512.297,70	0,00	0,00	0,00
DESPESAS PRIMÁRIAS DE CAPITAL(XXI)=(XVI-XVII-XVIII-XIX-XX)	4.227.327,81	3.626.622,00	3.626.622,00	3.587.185,06	4.314,00	0,00	0,00
RESERVA DE CONTINGÊNCIA (XXII)	0,00	0,00	0,00	0,00	0,00	0,00	0,00
DESPESA PRIMÁRIA TOTAL (XXIII) = (XV + XXI + XXII)	49.450.376,57	47.748.422,10	47.748.422,10	45.965.083,54	1.622.364,29	0,00	0,00
RESULTADO PRIMÁRIO - Acima da Linha (XXIV) = [XIIa - (XXIIIa + XXIIIb + XXIIIc)]						(7.042.018,94)	
META FISCAL PARA O RESULTADO PRIMÁRIO						VALOR CORRENTE	
Meta fixada no Anexo de Metas Fiscais da LDO para o exercício de referência						0,00	

PREFEITURA MUNICIPAL DE FATIMA
RELATÓRIO RESUMIDO DA EXECUÇÃO ORÇAMENTÁRIA
DEMONSTRATIVO DOS RESULTADOS PRIMÁRIO E NOMINAL
ORÇAMENTOS FISCAL E DA SEGURIDADE SOCIAL
NOVEMBRO - DEZEMBRO DE 2019 / NOVEMBRO - DEZEMBRO

RREO - Anexo 6 (LRF, art 53, inciso III)

Em reais

JUROS NOMINAIS	Até o Bimestre/2019
	VALOR INCORRIDO
JUROS E ENCARGOS ATIVOS (XXV)	369.345,14
JUROS E ENCARGOS PASSIVOS (XXVI)	0,00

RESULTADO NOMINAL - Acima da Linha (XXVII) = XXIV + (XXV - XXVI)	(6.672.673,80)
---	----------------

META FISCAL PARA O RESULTADO NOMINAL	VALOR CORRENTE
Meta fixada no Anexo de Metas Fiscais da LDO para o exercício de referência	0,00

ABAIXO DA LINHA

CÁLCULO DO RESULTADO NOMINAL	SALDO	
	Em 31/Dez/2018	Em 6º Bimestre
DÍVIDA CONSOLIDADA (XXVIII)	0,00	0,00
DEDUÇÕES (XXIX)	0,00	(1.645.622,55)
Disponibilidade de Caixa	0,00	(1.645.622,55)
Disponibilidade de Caixa Bruta	0,00	0,00
(-) Restos a Pagar Processados (XXX)	0,00	1.645.622,55
Demais Haveres Financeiros	0,00	0,00
DÍVIDA CONSOLIDADA LÍQUIDA (XXXI) = (XXVIII - XXIX)	0,00	1.645.622,55


RESULTADO NOMINAL - Abaixo da Linha (XXXII) = (XXXIa - XXXIb)	(1.645.622,55)
--	----------------

AJUSTE METODOLÓGICO	Até o Bimestre 2019
VARIAÇÃO SALDO RPP = (XXXIII) = (XXXa - XXXb)	(1.645.622,55)
RECEITA DE ALIENAÇÃO DE INVESTIMENTOS PERMANENTES (IX)	0,00
PASSIVOS RECONHECIDOS NA DC (XXXIV)	0,00
OUTROS AJUSTES (XXXV)	0,00
RESULTADO NOMINAL AJUSTADO - Abaixo da Linha (XXXVI) = (XXXII - XXXIII - IX + XXXIV + XXXV)	0,00

RESULTADO PRIMÁRIO - Abaixo da Linha (XXXVII) = XXXVI - (XXV - XXVI)	(369.345,14)
---	--------------

INFORMAÇÕES ADICIONAIS	PREVISÃO ORÇAMENTÁRIA
SALDO DE EXERCÍCIOS ANTERIORES	0,00
Recursos Arrecadados em Exercícios Anteriores - RPPS	0,00
Superávit Financeiro Utilizado para Abertura e Reabertura de Créditos Adicionais	0,00
RESERVA ORÇAMENTÁRIA DO RPPS	0,00

FONTE: Sistema de Contabilidade Pública, Unidade Responsável: PREFEITURA MUNICIPAL DE FATIMA



Manoel Missias Vieira
 Prefeito
 CPF 094.950.295-20



Rondinele de Oliveira Andrade
 Tesoureiro
 CPF 823.572.425-15



Paulo Rogerio de Almeida Prado
 CRC/BA 18.136

Paulo Rogerio de Almeida
 Contador
 CRC 18136/BA

PREFEITURA MUNICIPAL DE FATIMA
RELATÓRIO RESUMIDO DA EXECUÇÃO ORÇAMENTÁRIA
DEMONSTRATIVO DOS RESTOS A PAGAR POR PODER E ÓRGÃO
ORÇAMENTOS FISCAL E DA SEGURIDADE SOCIAL
JANEIRO A DEZEMBRO 2019 / BIMESTRE NOVEMBRO - DEZEMBRO

RREO - Anexo 7 (LRF, art. 53, inciso V)

R\$ 1,00

PODER / ORGÃO	RESTOS A PAGAR PROCESSADOS E NÃO PROCESSADOS LIQUIDADOS EM EXERCÍCIOS ANTERIORES					RESTOS A PAGAR NÃO PROCESSADOS					Saldo Total (a+b)	
	Inscritos		Pagos	Cancelados	Saldo (a)	Inscritos		Liquidados	Pagos	Cancelados		Saldo (b)
	Em Exercícios Anteriores	Em 31 de dezembro de 2018				Em Exercícios Anteriores	Em 31 de dezembro de 2018					
RESTOS A PAGAR (EXCETO INTRA-ORÇAMENTÁ EXECUTIVO	332.883,43	1.645.622,55	1.622.364,29	0,00	356.141,69	820,00	0,00	0,00	0,00	0,00	820,00	356.961,69
FUNDO MUNICIPAL DE ASSISTENCIA SOCIAL	3.853,54	40.349,04	37.965,14	0,00	6.237,44	0,00	0,00	0,00	0,00	0,00	0,00	6.237,44
FUNDO MUNICIPAL DE SAÚDE DE FATIMA	46.176,42	803.164,29	793.115,09	0,00	56.225,62	0,00	0,00	0,00	0,00	0,00	0,00	56.225,62
PREFEITURA MUNICIPAL DE FÁTIMA	282.853,47	793.169,45	782.622,45	0,00	293.400,47	820,00	0,00	0,00	0,00	0,00	820,00	294.220,47
SECRETARIA MUNICIPAL DE EDUCAÇÃO	0,00	8.939,77	8.661,61	0,00	278,16	0,00	0,00	0,00	0,00	0,00	0,00	278,16
LEGISLATIVO	0,00	0,00	0,00	0,00	0,00	0,00	0,00	0,00	0,00	0,00	0,00	0,00
CÂMARA MUNICIPAL	0,00	0,00	0,00	0,00	0,00	0,00	0,00	0,00	0,00	0,00	0,00	0,00
RESTOS A PAGAR (INTRA-ORÇAMENTÁRIOS) (II)	0,00	0,00	0,00	0,00	0,00	0,00	0,00	0,00	0,00	0,00	0,00	0,00
TOTAL (III) = (I + II)	332.883,43	1.645.622,55	1.622.364,29	0,00	356.141,69	820,00	0,00	0,00	0,00	0,00	820,00	356.961,69

FONTE: Sistema de Contabilidade Pública, Unidade Responsável: PREFEITURA MUNICIPAL DE FATIMA



Manoel Missias Vieira
 Prefeito
 CPF 094.950.295-20



Rondinele de Oliveira Andrade
 Tesoureiro
 CPF 823.572.425-15



Paulo Rogerio de Almeida Prado
 CRC/BA 18.136

Paulo Rogerio de Almeida
 Contador
 CRC 18136/BA

PREFEITURA MUNICIPAL DE FATIMA
RELATÓRIO RESUMIDO DA EXECUÇÃO ORÇAMENTÁRIA
DEMONSTRATIVO DAS RECEITAS E DESPESAS COM MANUTENÇÃO E DESENVOLVIMENTO DO ENSINO - MDE
ORÇAMENTOS FISCAL E DA SEGURIDADE SOCIAL
JANEIRO A DEZEMBRO 2019/ BIMESTRE NOVEMBRO - DEZEMBRO

RREO - Anexo 8 (LDB. art 72)

R\$ 1,00

RECEITAS DO ENSINO

RECEITA RESULTANTE DE IMPOSTOS (caput do art. 212 da Constituição)	PREVISÃO INICIAL	PREVISÃO ATUALIZADA (a)	RECEITAS REALIZADAS	
			Até o Bimestre (b)	% (c) = (b/a) x 100
1- RECEITA DE IMPOSTOS	1.168.724,00	1.168.724,00	930.382,33	79,60
1.1- Receita Resultante de Imposto sobre a Propriedade Predial e Territorial Urbana - IPTU	60.012,00	60.012,00	53.772,11	89,60
1.1.1- IPTU	46.740,00	46.740,00	37.504,18	80,24
1.1.2- Multas, Juros de Mora, Dívida Ativa e Outros Encargos do IPTU	13.272,00	13.272,00	16.267,93	122,57
1.2- Receita Resultante do Imposto sobre Transmissão Inter Vivos - ITBI	17.255,00	17.255,00	19.316,20	111,94
1.2.1- ITBI	16.912,00	16.912,00	19.316,20	114,21
1.2.2- Multas, Juros de Mora, Dívida Ativa e Outros Encargos do ITBI	343,00	343,00	0,00	0,00
1.3- Receita Resultante do Impostos sobre Serviços de Qualquer Natureza - ISS	748.645,00	748.645,00	745.630,22	99,59
1.3.1- ISS	748.548,00	748.548,00	745.598,13	99,60
1.3.2- Multas, Juros de Mora, Dívida Ativa e Outros Encargos do ISS	97,00	97,00	32,09	33,08
1.4- Receita Resultante do Imposto de Renda Retido na Fonte - IRRF	342.812,00	342.812,00	111.663,80	32,57
1.5- Receita Resultante do Impostos Territorial Rural - ITR (CF, art. 153, §4º, inciso III)	0,00	0,00	0,00	0,00
1.5.1- ITR	0,00	0,00	0,00	0,00
1.5.2- Multas, Juros de Mora, Dívida Ativa e Outros Encargos do ITR	0,00	0,00	0,00	0,00
2- RECEITA DE TRANSFERÊNCIAS CONSTITUCIONAIS E LEGAIS	20.921.708,00	20.921.708,00	23.354.143,34	111,62
2.1- Cota-Parte - FPM	17.988.300,00	17.988.300,00	19.906.597,83	110,66
2.1.1- Parcela referente à CF, art. 159, I, alínea b	16.536.300,00	16.536.300,00	19.906.597,83	120,38
2.1.2- Parcela referente à CF, art. 159, I, alínea d	715.000,00	715.000,00	0,00	0,00
2.1.3- Parcela referente à CF, art. 159, I, alínea e	737.000,00	737.000,00	0,00	0,00
2.2- Cota-Parte - ICMS	2.750.000,00	2.750.000,00	3.246.678,00	118,06
2.3- ICMS-Desoneração - I, C, n°87/1996	9.910,00	9.910,00	0,00	0,00
2.4- Cota-Parte IPI-Exportação	27.000,00	27.000,00	25.430,97	94,18
2.5- Cota-Parte ITR	3.498,00	3.498,00	2.182,79	62,40
2.6- Cota-Parte IPVA	143.000,00	143.000,00	173.253,75	121,15
2.7- Cota-Parte IOF-Ouro	0,00	0,00	0,00	0,00
3- TOTAL DA RECEITA DE IMPOSTOS (1+2)	22.090.432,00	22.090.432,00	24.284.525,67	109,93
RECEITAS ADICIONAIS PARA FINANCIAMENTO DO ENSINO	PREVISÃO INICIAL	PREVISÃO ATUALIZADA (a)	RECEITAS REALIZADAS	% (c) = (b/a) x 100
4- RECEITA DA APLICAÇÃO FINANCEIRA DE OUTROS RECURSOS DE IMPOSTOS VINCULADOS AO ENSINO	0,00	0,00	0,00	0,00
5- RECEITA DE TRANSFERÊNCIAS DO FNDE	2.117.035,00	2.117.035,00	1.782.551,36	84,20
5.1- Transferências do Salário-Educação	456.522,00	456.522,00	468.341,15	102,58
5.2- Transferências Diretas - PDDE	5.511,00	5.511,00	0,00	0,00
5.3- Transferências Diretas - PNAE	837.326,00	837.326,00	778.898,40	93,02
5.4- Transferências Diretas - PNATE	452.346,00	452.346,00	109.933,22	24,30
5.5- Outras Transferências do FNDE	365.330,00	365.330,00	425.378,59	116,43
5.6- Aplicação Financeira dos Recursos do FNDE	0,00	0,00	0,00	0,00
6- RECEITA DE TRANSFERÊNCIAS DE CONVÊNIOS	148.879,00	148.879,00	0,00	0,00
6.1- Transferências de Convênios	148.879,00	148.879,00	0,00	0,00
6.2- Aplicação Financeira dos Recursos de Convênios	0,00	0,00	0,00	0,00
7- RECEITA DE OPERAÇÕES DE CRÉDITO	0,00	0,00	0,00	0,00
8- OUTRAS RECEITAS PARA FINANCIAMENTO DO ENSINO	0,00	0,00	0,00	0,00
9- TOTAL DAS RECEITAS ADICIONAIS PARA FINANCIAMENTO DO ENSINO (4 + 5 + 6 + 7 + 8)	2.265.914,00	2.265.914,00	1.782.551,36	78,66

FUNDEB

RECEITAS DO FUNDEB	PREVISÃO INICIAL	PREVISÃO ATUALIZADA (a)	RECEITAS REALIZADAS	
			Até o Bimestre (b)	% (c) = (b/a) x 100
10- RECEITAS DESTINADAS AO FUNDEB	3.893.942,20	3.893.942,20	4.348.361,55	111,66
10.1- Cota-Parte FPM Destinada ao FUNDEB - (20% de 2.1.1)	3.307.260,00	3.307.260,00	3.663.939,68	110,78
10.2- Cota-Parte ICMS Destinada ao FUNDEB - (20% de 2.2)	550.000,00	550.000,00	649.335,40	118,06
10.3- ICMS-Desoneração Destinada ao FUNDEB - (20% de 2.3)	1.982,00	1.982,00	0,00	0,00
10.4- Cota-Parte IPI-Exportação Destinada ao FUNDEB - (20% de 2.4)	5.400,00	5.400,00	0,00	0,00
10.5- Cota-Parte ITR ou ITR Arrecadados Destinados ao FUNDEB - (20% de (1.5 + 2.5))	700,20	700,20	436,50	62,33
10.6- Cota-Parte IPVA Destinada ao FUNDEB - (20% de 2.6)	28.600,00	28.600,00	34.649,97	121,15
11- RECEITAS RECEBIDAS DO FUNDEB	12.279.000,00	12.279.000,00	12.300.938,41	100,17
11.1- Transferências de Recursos do FUNDEB	12.279.000,00	12.279.000,00	12.300.938,41	100,17
11.2- Complementação da União ao FUNDEB	0,00	0,00	0,00	0,00
11.3- Receita de Aplicação Financeira dos Recursos do FUNDEB	0,00	0,00	0,00	0,00
12- RESULTADO LÍQUIDO DAS TRANSFERÊNCIAS DO FUNDEB (11.1 - 10)	8.385.057,80	8.385.057,80	7.952.576,86	94,84

[SE RESULTADO LÍQUIDO DA TRANSFERÊNCIA (12) > 0] = ACRÉSCIMO RESULTANTE DAS TRANSFERÊNCIAS DO FUNDEB

[SE RESULTADO LÍQUIDO DA TRANSFERÊNCIA (12) < 0] = DECRÉSCIMO RESULTANTE DAS TRANSFERÊNCIAS DO FUNDEB

DESPESAS DO FUNDEB	DOTAÇÃO ATUALIZADA	DOTAÇÃO ATUALIZAÇÃO (d)	DESPESAS EMPENHADAS		DESPESAS LIQUIDADAS		INSCRITAS EM RESTOS A PAGAR NÃO PROCESSADOS ⁷ (l)	
			Até o Bimestre (e)	% (f) = (e/d) X 100	Até o Bimestre (g)	% (h) = (g/d) X 100		
13- PAGAMENTO DOS PROFISSIONAIS DO MAGISTÉRIO	9.431.671,25	12.472.874,18	12.472.869,91	100,00	12.472.869,91	99,99	0,00	
13.1 - Com Educação Infantil	0,00	0,00	0,00	0,00	0,00	0,00	0,00	
13.2 - Com Ensino Fundamental	9.431.671,25	12.472.874,18	12.472.869,91	100,00	12.472.869,91	99,99	0,00	
14- OUTRAS DESPESAS	3.090.263,75	2.571.254,45	2.571.245,28	100,00	2.571.245,28	99,99	0,00	
14.1 - Com Educação Infantil	2.440,00	3,00	0,00	0,00	0,00	0,00	0,00	
14.2 - Com Ensino Fundamental	3.087.823,75	2.571.251,45	2.571.245,28	100,00	2.571.245,28	99,99	0,00	
15- TOTAL DAS DESPESAS DO FUNDEB (13 + 14)	12.521.935,00	15.044.128,63	15.044.115,19	100,00	15.044.115,19	99,99	0,00	
DEDUÇÕES PARA FINS DO LIMITE DO FUNDEB							VALOR	
16- RESTOS A PAGAR INSCRITOS NO EXERCÍCIO SEM DISPONIBILIDADE FINANCEIRA DE RECURSOS DO FUNDEB							0,00	
16.1- FUNDEB 60%							0,00	
16.2- FUNDEB 40%							0,00	
17- DESPESAS CUSTEADAS COM O SUPERÁVIT FINANCEIRO, DO EXERCÍCIO ANTERIOR, DO FUNDEB							0,00	
17.1- FUNDEB 60%							0,00	
17.2- FUNDEB 40%							0,00	
18- TOTAL DAS DEDUÇÕES CONSIDERADAS PARA FINS DE LIMITE DO FUNDEB (16 + 17)							0,00	
INDICADORES DO FUNDEB							VALOR	
19- TOTAL DAS DESPESAS DO FUNDEB PARA FINS DE LIMITE (15 - 18)							15.044.115,19	
19.1- Mínimo de 60% do FUNDEB na Remuneração do Magistério ¹ (13 - (16.1 + 17.1)) / ((11) x 100) %							101,39	
19.2- Máximo de 40% em Despesa com MDE, que não Remuneração do Magistério (14 - (16.2 + 17.2)) / ((11) x 100) %							20,90	
19.3- Máximo de 5% não Aplicado no Exercício (100 - (19.1 + 19.2)) %							22,29	
CONTROLE DA UTILIZAÇÃO DE RECURSOS NO EXERCÍCIO SUBSEQUENTE							VALOR	
20- RECURSOS RECEBIDOS DO FUNDEB EM 2018 QUE NÃO FORAM UTILIZADOS							234.119,78	
21- DESPESAS CUSTEADAS COM O SALDO DO ITEM 20 ATÉ O 1º TRIMESTRE DE 2019²								

MANUTENÇÃO E DESENVOLVIMENTO DO ENSINO - DESPESAS CUSTEADAS COM A RECEITA RESULTANTE DE IMPOSTOS E RECURSOS DO FUNDEB

DESPESAS COM AÇÕES TÍPICAS DE MDE	DOTAÇÃO INICIAL	DOTAÇÃO ATUALIZADA (d)	DESPESAS EMPENHADAS		DESPESAS LIQUIDADAS		INSCRITAS EM RESTOS A PAGAR NÃO PROCESSADOS (l)	
			Até o Bimestre (e)	% (f)=(e/d)x100	Até o Bimestre (g)	% (h)=(g/d)x100		
22- EDUCAÇÃO INFANTIL	0,00	0,00	0,00	0,00	0,00	0,00	0,00	
22.1- Creche	0,00	0,00	0,00	0,00	0,00	0,00	0,00	
22.1.1- Despesas Custeadas com Recursos do FUNDEB	0,00	0,00	0,00	0,00	0,00	0,00	0,00	
22.1.2- Despesas Custeadas com Outros Recursos de Impostos	0,00	0,00	0,00	0,00	0,00	0,00	0,00	
22.2- Pré-escola	0,00	0,00	0,00	0,00	0,00	0,00	0,00	
22.2.1- Despesas Custeadas com Recursos do FUNDEB	0,00	0,00	0,00	0,00	0,00	0,00	0,00	
22.2.2- Despesas Custeadas com Outros Recursos de Impostos	0,00	0,00	0,00	0,00	0,00	0,00	0,00	
23- ENSINO FUNDAMENTAL	14.325.310,20	15.331.837,83	15.331.688,92	100,00	15.331.688,92	99,99	0,00	
23.1- Despesas Custeadas com Recursos do FUNDEB	12.519.495,00	15.044.125,63	15.044.115,19	100,00	15.044.115,19	99,99	0,00	
23.2- Despesas Custeadas com Outros Recursos de Impostos	1.805.815,20	287.712,20	287.573,73	99,95	287.573,73	99,95	0,00	
24- ENSINO MÉDIO	0,00	0,00	0,00	0,00	0,00	0,00	0,00	
25- ENSINO SUPERIOR	4.000,00	4,00	0,00	0,00	0,00	0,00	0,00	
26- ENSINO PROFISSIONAL NÃO INTEGRADO AO ENSINO REGULAR	0,00	0,00	0,00	0,00	0,00	0,00	0,00	
27- OUTRAS	18.500,00	3,99	0,00	0,00	0,00	0,00	0,00	
28- TOTAL DAS DESPESAS COM AÇÕES TÍPICAS DE MDE (22 + 23 + 24 + 25 + 26 + 27)	14.347.810,20	15.331.845,82	15.331.688,92	100,00	15.331.688,92	99,99	0,00	
DEDUÇÕES CONSIDERADAS PARA FINS DE LIMITE CONSTITUCIONAL							VALOR	
29- RESULTADO LÍQUIDO DAS TRANSFERÊNCIAS DO FUNDEB = (12)							7.952.576,86	
30- DESPESAS CUSTEADAS COM A COMPLEMENTAÇÃO DO FUNDEB NO EXERCÍCIO							0,00	
32- DESPESAS CUSTEADAS COM O SUPERÁVIT FINANCEIRO, DO EXERCÍCIO ANTERIOR, DO FUNDEB							0,00	
33- DESPESAS CUSTEADAS COM O SUPERÁVIT FINANCEIRO, DO EXERCÍCIO ANTERIOR, DE OUTROS RECURSOS DE IMPOSTOS							0,00	
34- RESTOS A PAGAR INSCRITOS NO EXERCÍCIO SEM DISPONIBILIDADE FINANCEIRA DE RECURSOS DE IMPOSTOS VINCULADOS AO ENSINO ⁴							0,00	
35- CANCELAMENTO, NO EXERCÍCIO, DE RESTOS A PAGAR INSCRITOS COM DISPONIBILIDADE FINANCEIRA DE RECURSOS DE IMPOSTOS VINCULADOS AO ENSINO = (46 i)							0,00	
36- TOTAL DAS DEDUÇÕES CONSIDERADAS PARA FINS DE LIMITE CONSTITUCIONAL (29 + 30 + 32 + 33 + 34 + 35) ⁶							7.952.576,86	
37- TOTAL DAS DESPESAS PARA FINS DE LIMITE ((22 + 23) - (36)) ⁶							7.379.112,06	
38- PERCENTUAL DE APLICAÇÃO EM MDE SOBRE A RECEITA LÍQUIDA DE IMPOSTOS ((37) / (3) x 100) % - LIMITE CONSTITUCIONAL 25%							30,38	

OUTRAS INFORMAÇÕES PARA CONTROLE

OUTRAS DESPESAS CUSTEADAS COM RECEITAS ADICIONAIS PARA FINANCIAMENTO DO ENSINO	DOTAÇÃO INICIAL	DOTAÇÃO ATUALIZADA (d)	DESPESAS EMPENHADAS		DESPESAS LIQUIDADAS		INSCRITAS EM RESTOS A PAGAR NÃO PROCESSADOS ⁷ (l)
			Até o Bimestre (e)	% (f)=(e/d)x100	Até o Bimestre (g)	% (h)=(g/d)x100	
39- DESPESAS CUSTEADAS COM A APLICAÇÃO FINANCEIRA DE OUTROS RECURSOS DE IMPOSTOS VINCULADOS AO ENSINO	0,00	0,00	0,00	0,00	0,00	0,00	0,00
40- DESPESAS CUSTEADAS COM A CONTRIBUIÇÃO SOCIAL DO SALÁRIO-EDUCAÇÃO	456.522,00	491.498,00	491.493,68	100,00	491.493,68	99,99	0,00
41- DESPESAS CUSTEADAS COM OPERAÇÕES DE CRÉDITO	0,00	0,00	0,00	0,00	0,00	0,00	0,00
42- DESPESAS CUSTEADAS COM OUTRAS RECEITAS PARA FINANCIAMENTO DO ENSINO	10.477.662,00	8.687.455,29	7.092.467,31	81,64	7.092.467,31	81,64	0,00
43- TOTAL DAS OUTRAS DESPESAS CUSTEADAS COM RECEITAS ADICIONAIS PARA FINANCIAMENTO DO ENSINO (39 + 40 + 41 + 42)	10.934.184,00	9.178.953,29	7.583.960,99	82,62	7.583.960,99	82,62	0,00
44- TOTAL GERAL DAS DESPESAS COM MDE (28 + 43)	25.281.994,20	24.510.799,11	22.915.649,91	93,49	22.915.649,91	93,49	0,00
RESTOS A PAGAR INSCRITOS COM DISPONIBILIDADE FINANCEIRA DE RECURSOS DE IMPOSTOS VINCULADOS AO ENSINO			SALDO ATÉ BIMESTRE		CANCELADO EM 2019 (j)		
45- RESTOS A PAGAR DE DESPESAS COM MDE			0,00		0,00		0,00
45.1- Executadas com Recursos de Impostos Vinculados ao Ensino			0,00		0,00		0,00
45.2- Executadas com Recursos do FUNDEB			0,00		0,00		0,00
CONTROLE DA DISPONIBILIDADE FINANCEIRA			FUNDEB		SALÁRIO EDUCAÇÃO		
46- SALDO FINANCEIRO EM 31 DE DEZEMBRO DE 2018			234.119,78		94.479,80		
47- (+) INGRESSO DE RECURSOS ATÉ O BIMESTRE			12.626.938,41		468.341,15		
48- (-) PAGAMENTOS EFETUADOS ATÉ O BIMESTRE			12.581.642,23		0,00		
48.1- Orçamento do Exercício			12.581.642,23		491.493,68		
48.2- Restos a Pagar							
49- (+) RECEITA DE APLICAÇÃO FINANCEIRA DOS RECURSOS ATÉ O BIMESTRE			0,00		109,87		
50- (=) DISPONIBILIDADE FINANCEIRA ATÉ O BIMESTRE			279.415,96		562.930,82		
51- (+) Ajustes			0,00		0,00		
51.1- Retenções			0,00		0,00		
51.2- Conciliação Bancária			0,00		0,00		
52- SALDO FINANCEIRO CONCILIADO			209.717,02		75.294,73		

FONTE: Sistema de Contabilidade Pública, Unidade Responsável: PREFEITURA MUNICIPAL DE FATIMA

1 Limite mínimos anuais a serem cumpridos no encerramento do exercício.

2 Art. 21, §2º, Lei 11.494/2007: "Até 5% dos recursos recebidos à conta dos Fundos, inclusive relativos à complementação da União recebidos nos termos do § 1º do art. 6º desta Lei, poderão ser utilizados no 1º trimestre do exercício imediatamente subsequente, mediante abertura de crédito adicional"


3 Caput do art. 212 da CF/1988

4 Os valores referentes à parcela dos Restos a Pagar inscritos sem disponibilidade financeira vinculada à educação deverão ser informados somente no RREO do último bimestre do exercício.


5 Limites mínimos anuais a serem cumpridos no encerramento do exercício, no âmbito de atuação prioritária, conforme LDB, art. 11, V.

6 Nos cinco primeiros bimestres do exercício o acompanhamento poderá ser feito com base na despesa empenhada ou na despesa liquidada. No último bimestre do exercício, o valor deverá corresponder ao total da despesa empenhada.

7 Essa coluna poderá ser apresentada somente no último bimestre.


Manoel Missias Vieira
Prefeito
CPF 094.950.295-20


Rondinele de Oliveira Andrade
Tesoureiro
CPF 823.572.425-15


Paulo Rogério de Almeida Prado
Contador
CRC 18136/BA

PREFEITURA MUNICIPAL DE FATIMA
RELATÓRIO RESUMIDO DA EXECUÇÃO ORÇAMENTÁRIA
DEMONSTRATIVO DAS RECEITAS DE OPERAÇÕES DE CRÉDITO E DESPESAS DE CAPITAL
ORÇAMENTOS FISCAL E DA SEGURIDADE SOCIAL
JANEIRO A DEZEMBRO 2019 / BIMESTRE NOVEMBRO - DEZEMBRO

RREO - ANEXO 9 (LRF, art. 53, § 1º, inciso I)


Em Reais

RECEITAS	PREVISÃO ATUALIZADA (a)	RECEITAS REALIZADAS (b)	SALDO NÃO REALIZADO (c) = (a-b)
RECEITAS DE OPERAÇÕES DE CRÉDITO ¹ (I)	11.022,00	0,00	11.022,00

DESPESAS	DOTAÇÃO ATUALIZADA (d)	DESPESAS EMPENHADAS (e)	DESPESAS LIQUIDADAS	DESPESAS INSCRITAS EM RESTOS A PAGAR NÃO PROCESSADOS	SALDO NÃO EXECUTADO (f)=(d-e)
DESPESAS DE CAPITAL	4.739.657,89	4.138.919,70	4.138.919,70	0,00	600.738,19
(-) Incentivos Fiscais a Contribuinte	0,00	0,00	0,00	0,00	0,00
(-) Incentivos Fiscais a Contribuinte por Instituições Financeiras	0,00	0,00	0,00	0,00	0,00
DESPESA DE CAPITAL LÍQUIDA (II)	4.739.657,89	4.138.919,70	4.138.919,70	0,00	600.738,19
RESULTADO PARA APURAÇÃO DA REGRA DE OURO (III) = (I-II)	(4.728.635,89)	(4.138.919,70)	-	-	(589.716,19)

FONTE: Sistema de Contabilidade Pública, Unidade Responsável: PREFEITURA MUNICIPAL DE FÁTIMA

Nota: ¹ Operações de Crédito descritos na CF, Art. 167, inciso III



Manoel Missias Vieira
 Prefeito
 CPF 094.950.295-20



Rondinele de Oliveira Andrade
 Tesoureiro
 CPF 823.572.425-15



Paulo Rogerio de Almeida Prado
 CRC/BA 18.136

Paulo Rogerio de Almeida
 Contador
 CRC 18136/BA

PREFEITURA MUNICIPAL DE FATIMA
RELATÓRIO RESUMIDO DA EXECUÇÃO ORÇAMENTÁRIA
DEMONSTRAÇÃO DA PROJ. ATUARIAL DO REG. PRÓPRIO DE PREVIDÊNCIA SOCIAL
ORÇAMENTOS FISCAL E DA SEGURIDADE SOCIAL
 2019 à 2094

RREO – ANEXO 10 (LRF, art. 53, § 1º, inciso II)

Em Reais

PLANO PREVIDENCIÁRIO				
EXERCÍCIO	RECEITAS PREVIDENCIÁRIAS (a)	DESPESAS PREVIDENCIÁRIAS (b)	RESULTADO PREVIDENCIÁRIO (c) = (a-b)	SALDO FINANCEIRO DO EXERCÍCIO (d) = ("d" exercício anterior) + (c)
2019	0,00	0,00	0,00	0,00

PLANO FINANCEIRO				
EXERCÍCIO	RECEITAS PREVIDENCIÁRIAS (a)	DESPESAS PREVIDENCIÁRIAS (b)	RESULTADO PREVIDENCIÁRIO (c) = (a-b)	SALDO FINANCEIRO DO EXERCÍCIO (d) = ("d" exercício anterior) + (c)

FONTE: Sistema de Contabilidade Pública, Unidade Responsável: PREFEITURA MUNICIPAL DE FATIMA

Manoel Missias Vieira
 Prefeito
 CPF 094.950.295-20

Rondinele de Oliveira Andrade
 Tesoureiro
 CPF 823.572.425-15

Paulo Rogerio de Almeida
 Contador
 CRC 18136/BA

PREFEITURA MUNICIPAL DE FATIMA
RELATÓRIO RESUMIDO DA EXECUÇÃO ORÇAMENTÁRIA
DEMONSTRATIVO DA RECEITA DE ALIENAÇÃO DE ATIVOS E APLICAÇÃO DOS RECURSOS
ORÇAMENTOS FISCAL E DA SEGURIDADE SOCIAL
JANEIRO A DEZEMBRO 2019 / BIMESTRE NOVEMBRO - DEZEMBRO

RREO - ANEXO 11 (LRF, art. 53, § 1º, inciso III)


Em reais

RECEITAS	PREVISÃO ATUALIZADA (a)	RECEITAS REALIZADAS (b)	SALDO (c) = (a-b)
RECEITAS DE ALIENAÇÃO DE ATIVOS (I)	11.022,20		11.022,20
Receita de Alienação de Bens Móveis	5.511,00	0,00	5.511,00
Receita de Alienação de Bens Imóveis	5.511,20	0,00	5.511,20

DESPESAS	DOTAÇÃO ATUALIZADA (d)	DESPESAS EMPENHADAS (e)	DESPESAS LIQUIDADAS	DESPESAS PAGAS (f)	DESPESAS INSCRITAS EM RESTOS A PAGAR NÃO PROCESSADOS	PAGAMENTO DE RESTOS A PAGAR (g)	SALDO (h) = (d-e)
APLICAÇÃO DOS RECURSOS DA ALIENAÇÃO DE ATIVOS (II)	0,00	0,00	0,00	0,00	0,00	0,00	0,00
Despesas de Capital	0,00	0,00	0,00	0,00	0,00	0,00	0,00
Investimentos	0,00	0,00	0,00	0,00	0,00	0,00	0,00
Inversões Financeiras	0,00	0,00	0,00	0,00	0,00	0,00	0,00
Amortização da Dívida	0,00	0,00	0,00	0,00	0,00	0,00	0,00
Despesas Correntes dos Regimes de Previdência	0,00	0,00	0,00	0,00	0,00	0,00	0,00
Regime Próprio dos Servidores Público	0,00	0,00	0,00	0,00	0,00	0,00	0,00

SALDO FINANCEIRO A APLICAR	2018 (i)	2019 (j) = (Ib-(IIf+IIg))	SALDO ATUAL (k) = (IIIi+IIIj)
VALOR (III)	0,00		0,00

FONTE: Sistema de Contabilidade Pública, Unidade Responsável: PREFEITURA MUNICIPAL DE FATIMA



Manoel Missias Vieira
 Prefeito
 CPF 094.950.295-20



Rondinele de Oliveira Andrade
 Tesoureiro
 CPF 823.572.425-15



Paulo Rogerio de Almeida Prado
 CRC/BA 18.136

Paulo Rogerio de Almeida
 Contador
 CRC 18136/BA

PREFEITURA MUNICIPAL DE FATIMA
RELATÓRIO RESUMIDO DA EXECUÇÃO ORÇAMENTÁRIA
DEMONSTRATIVO DAS RECEITAS E DESPESAS COM AÇÕES E SERVIÇOS PÚBLICOS DE SAÚDE
ORÇAMENTOS FISCAL E DA SEGURIDADE SOCIAL
JANEIRO A DEZEMBRO 2019 / BIMESTRE NOVEMBRO - DEZEMBRO

RREO - ANEXO 12 (LC 141/2012, art. 35)

R\$ 1,00

RECEITAS PARA APURAÇÃO DA APLICAÇÃO EM AÇÕES E SERVIÇOS PÚBLICOS DE SAÚDE	PREVISÃO INICIAL	PREVISÃO ATUALIZADA (a)	RECEITAS REALIZADAS	
			Até o Bimestre (b)	% (b/a) x 100
RECEITA DE IMPOSTOS LÍQUIDA (I)	1.168.724,00	1.168.724,00	930.382,33	79,61
Imposto Predial e Territorial Urbano - IPTU	46.740,00	46.740,00	37.504,18	80,24
Imposto sobre Transmissão de Bens Intervivos - ITBI	16.912,00	16.912,00	19.316,20	114,22
Imposto sobre Serviços de Qualquer Natureza - ISS	748.548,00	748.548,00	745.598,13	99,61
Imposto de Renda Retido na Fonte - IRRF	342.812,00	342.812,00	111.663,80	32,57
Imposto Territorial Rural - ITR	0,00	0,00	0,00	0,00
Multas, Juros de Mora e Outros Encargos dos Impostos	1.708,00	1.708,00	61,79	3,62
Dívida Ativa dos Impostos	12.004,00	12.004,00	14.987,34	124,85
Multas, Juros de Mora e Outros Encargos da Dívida Ativa	0,00	0,00	1.250,89	0,00
RECEITA DE TRANSFERÊNCIAS CONSTITUCIONAIS E LEGAIS (II)	20.921.708,00	20.921.708,00	23.354.143,34	111,63
Cota-Parte FPM	17.988.300,00	17.988.300,00	19.906.597,83	110,66
Cota-Parte ITR	3.498,00	3.498,00	2.182,79	62,40
Cota-Parte IPVA	143.000,00	143.000,00	173.253,75	121,16
Cota-Parte ICMS	2.750.000,00	2.750.000,00	3.246.678,00	118,06
Cota-Parte IPI-Exportação	27.000,00	27.000,00	25.430,97	94,19
Compensações Financeiras Provenientes de Impostos e Transferências Constitucionais	9.910,00	9.910,00	0,00	0,00
Desoneração ICMS (LC 87/96)	9.910,00	9.910,00	0,00	0,00
Outras	0,00	0,00	0,00	0,00
TOTAL DAS RECEITAS PARA APURAÇÃO DA APLICAÇÃO EM AÇÕES E SERVIÇOS PÚBLICOS DE SAÚDE (III) = I + II	22.090.432,00	22.090.432,00	24.284.525,67	109,93

RECEITAS ADICIONAIS PARA FINANCIAMENTO DA SAÚDE	PREVISÃO INICIAL	PREVISÃO ATUALIZADA (c)	RECEITAS REALIZADAS	
			Até o Bimestre (d)	% (d/c) x 100
TRANSFERÊNCIA DE RECURSOS DO SISTEMA ÚNICO DE SAÚDE-SUS	4.957.168,00	4.957.168,00	3.645.996,49	73,55
Provenientes da União	4.759.489,00	4.759.489,00	3.645.886,62	76,60
Provenientes dos Estados	188.176,00	188.176,00	0,00	0,00
Provenientes de Outros Municípios	0,00	0,00	0,00	0,00
Outras Receitas do SUS	9.503,00	9.503,00	109,87	1,16
TRANSFERÊNCIAS VOLUNTÁRIAS	0,00	0,00	0,00	0,00
RECEITAS DE OPERAÇÕES DE CRÉDITO VINCULADAS À SAÚDE	0,00	0,00	0,00	0,00
OUTRAS RECEITAS PARA FINANCIAMENTO DA SAÚDE	0,00	0,00	0,00	0,00
TOTAL RECEITAS ADICIONAIS PARA FINANCIAMENTO DA SAÚDE	4.957.168,00	4.957.168,00	3.645.996,49	73,55

DESPEAS COM SAÚDE (Por Grupo de Natureza da Despesa)	DOTAÇÃO INICIAL	DOTAÇÃO ATUALIZADA (e)	DESPEAS EMPENHADAS		DESPEAS LIQUIDADAS		Inscritas em Restos a Pagar não Processados
			Até o Bimestre (f)	% (f/e) x 100	Até o Bimestre (g)	% (g/e) x 100	
DESPEAS CORRENTES	8.904.921,00	10.064.534,80	10.063.569,77	99,99	10.063.569,77	99,99	0,00
Pessoal e Encargos Sociais	5.100.340,00	7.137.869,97	7.137.723,32	100,00	7.137.723,32	100,00	0,00
Juros e Encargos da Dívida	0,00	0,00	0,00	0,00	0,00	0,00	0,00
Outras Despesas Correntes	3.804.581,00	2.926.664,83	2.925.846,45	99,97	2.925.846,45	99,97	0,00
DESPEAS CAPITAL	324.852,00	108.226,00	108.164,50	99,94	108.164,50	99,94	0,00
Investimentos	324.852,00	108.226,00	108.164,50	99,94	108.164,50	99,94	0,00
Inversões Financeiras	0,00	0,00	0,00	0,00	0,00	0,00	0,00
Amortização da Dívida	0,00	0,00	0,00	0,00	0,00	0,00	0,00
TOTAL DAS DESPEAS COM SAÚDE (IV)	9.229.773,00	10.172.760,80	10.171.734,27	99,99	10.171.734,27	99,99	0,00

DESPEAS COM SAÚDE NÃO COMPUTADAS PARA FINS DE APURAÇÃO DO PERCENTUAL MÍNIMO	DOTAÇÃO INICIAL	DOTAÇÃO ATUALIZADA	DESPEAS EMPENHADAS		DESPEAS LIQUIDADAS		Inscritas em Restos a Pagar não Processados
			Até o Bimestre (h)	% (h/IVf) x 100	Até o Bimestre (i)	% (i/IVg) x 100	
DESPEAS COM INATIVOS E PENSIONISTAS	0,00	0,00	0,00	0,00	0,00	0,00	0,00
DESPEA COM ASSISTÊNCIA À SAÚDE QUE NÃO ATENDE AO PRINCÍPIO DE ACESSO UNIVERSAL	0,00	0,00	0,00	0,00	0,00	0,00	0,00
DESPEAS CUSTEADAS COM OUTROS RECURSOS	0,00	0,00	0,00	0,00	0,00	0,00	0,00
Recursos de Transferência do Sistema Único de Saúde - SUS	0,00	0,00	0,00	0,00	0,00	0,00	0,00
Recursos de Operações de Crédito	0,00	0,00	0,00	0,00	0,00	0,00	0,00
Outros Recursos	0,00	0,00	0,00	0,00	0,00	0,00	0,00
OUTRAS AÇÕES E SERVIÇOS NÃO COMPUTADOS	0,00	0,00	0,00	0,00	0,00	0,00	0,00
RESTOS A PAGAR NÃO PROCESSADOS INSCRITOS INDEVIDAMENTE NO EXERCÍCIO SEM DISPONIBILIDADE FINANCEIRA	0,00	0,00	0,00	0,00	0,00	0,00	0,00
DESPEAS CUSTEADAS COM DISPONIBILIDADE DE CAIXA VINCULADA AOS RESTOS A PAGAR CANCELADOS	0,00	0,00	0,00	0,00	0,00	0,00	0,00
DESPEAS CUSTEADAS COM RECURSOS VINCULADOS À PARCELA DO PERCENTUAL MÍNIMO QUE NÃO FOI APLICADA EM AÇÕES E SERVIÇOS	0,00	0,00	0,00	0,00	0,00	0,00	0,00
TOTAL DAS DESPEAS COM NÃO COMPUTADAS (V)	0,00	0,00	0,00	0,00	0,00	0,00	0,00
TOTAL DAS DESPEAS COM AÇÕES E SERVIÇOS PÚBLICOS DE SAÚDE (VI) = (IV - V)	9.229.773,00	10.172.760,80	10.171.734,27	100,00	10.171.734,27	100,00	0,00

PERCENTUAL DE APLICAÇÃO EM AÇÕES E SERVIÇOS PÚBLICOS DE SAÚDE SOBRE A RECEITA DE IMPOSTOS LÍQUIDA E TRANSFERÊNCIAS CONSTITUCIONAIS E LEGAIS (VII%) = (VI(h ou i) / IIIb x 100) - LIMITE CONSTITUCIONAL 15% 41,89

VALOR REFERENTE À DIFERENÇA ENTRE O VALOR EXECUTADO E O LIMITE MÍNIMO CONSTITUCIONAL [V(h ou i) - (15 x IIIb)/100] 6.529.055,42


EXECUÇÃO DE RESTOS A PAGAR NÃO PROCESSADOS INSCRITOS COM DISPONIBILIDADE DE CAIXA	INSCRITOS	CANCELADOS/ PRESCRITOS	PAGOS	A PAGAR	PARCELA CONSIDERADA NO LIMITE
Inscritos em 2018	0,00	0,00	0,00	0,00	0,00
Inscritos em 2017	-3.705,00	0,00	0,00	-3.705,00	-3.705,00
Inscritos em 2016	0,00	0,00	0,00	0,00	0,00
Inscritos em 2015	450,00	0,00	0,00	450,00	450,00
Inscritos em anos anteriores a 2015	0,00	0,00	0,00	0,00	0,00
Total	-3.255,00	0,00	0,00	-3.255,00	-3.255,00

CONTROLE DOS RESTOS A PAGAR CANCELADOS OU PRESCRITOS PARA FINS DE APLICAÇÃO DA DISPONIBILIDADE DE CAIXA CONFORME ARTIGO 24, § 1º e 2º	RESTOS A PAGAR CANCELADOS OU PRESCRITOS		
	Saldo Inicial	Despesas custeadas no exercício de referência (j)	Saldo Final (Não Aplicado)
Restos a Pagar Cancelados ou Prescritos em 2018	0,00	0,00	0,00
Restos a Pagar Cancelados ou Prescritos em 2017	0,00	0,00	0,00
Restos a Pagar Cancelados ou Prescritos em 2016	0,00	0,00	0,00
Restos a Pagar Cancelados ou Prescritos em 2015	0,00	0,00	0,00
Restos a Pagar Cancelados ou Prescritos em anos anteriores a 2015	0,00	0,00	0,00
Total(VIII)	0,00	0,00	0,00

CONTROLE DO VALOR REFERENTE AO PERCENTUAL MÍNIMO NÃO CUMPRIDO EM EXERCÍCIOS ANTERIORES PARA FINS DE APLICAÇÃO DOS RECURSOS VINCULADOS CONFORME ARTIGOS 25 E 26	LIMITE NÃO CUMPRIDO		
	Saldo Inicial	Despesas custeadas no exercício de referência (k)	Saldo Final (Não Aplicado)
Diferença de limite não cumprido em 2018	0,00	0,00	0,00
Diferença de limite não cumprido em 2017	0,00	0,00	0,00
Diferença de limite não cumprido em 2016	0,00	0,00	0,00
Diferença de limite não cumprido em 2015	0,00	0,00	0,00
Diferença de limite não cumprido em 2014	0,00	0,00	0,00
Diferença de limite não cumprido em anos anteriores a 2014	0,00	0,00	0,00
Total(IX)	0,00	0,00	0,00

DESPESAS COM SAÚDE (Por Subfunção)	DOTAÇÃO INICIAL	DOTAÇÃO ATUALIZADA	DESPESAS EMPENHADAS		DESPESAS LIQUIDADAS		Inscritas em Restos a Pagar não Processados
			Até o Bimestre (l)	% (l/total l) x 100	Até o Bimestre (m)	% (m/total m) x 100	
Atenção Básica	4.324.646,00	3.304.849,50	3.304.065,63	32,48	3.304.065,63	32,48	0,00
Assistência Hospitalar e Ambulatorial	478.640,00	64,00	0,00	0,00	0,00	0,00	0,00
Suporte Profilático e Terapêutico	0,00	0,00	0,00	0,00	0,00	0,00	0,00
Vigilância Sanitária	155.650,00	408.927,47	408.918,02	4,02	408.918,02	4,02	0,00
Vigilância Epidemiológica	305.070,00	53.348,28	53.315,52	0,52	53.315,52	0,52	0,00
Alimentação e Nutrição	4.500,00	9,00	0,00	0,00	0,00	0,00	0,00
Outras Subfunções	3.961.267,00	6.405.562,55	6.405.435,10	62,97	6.405.435,10	62,97	0,00
TOTAL	9.229.773,00	10.172.760,80	10.171.734,27	99,99	10.171.734,27	100,00	0,00

FONTE: Sistema de Contabilidade Pública, Unidade Responsável PREFEITURA MUNICIPAL DE FATIMA



Manoel Missias Vieira
Prefeito
CPF 094.950.295-20



Rondinele de Oliveira Andrade
Tesoureiro
CPF 823.572.425-15



Paulo Rogerio de Almeida Prado
CRC/BA 18.136

Paulo Rogerio de Almeida
Contador
CRC 18136/BA

TOTAL DAS DESPESAS											
RECEITA CORRENTE LÍQUIDA (RCL)											
TOTAL DAS DESPESAS / RCL (%)											

Nota:

FONTE: Sistema de Contabilidade Pública, Unidade Responsável: Prefeitura Municipal de Fátim:

Manoel Missias Vieira
 Prefeito
 CPF 094.950.295-20

Rondinele de Oliveira Andrade
 Tesoureiro
 CPF 823.572.425-15

Paulo Rogerio de Almeida
 Contador
 CRC 18136/BA

PREFEITURA MUNICIPAL DE FATIMA
DEMONSTRATIVO SIMPLIFICADO DO RELATÓRIO RESUMIDO DA EXECUÇÃO ORÇAMENTÁRIA
ORÇAMENTOS FISCAL E DA SEGURIDADE SOCIAL
JANEIRO A DEZEMBRO DE 2019 / BIMESTRE NOVEMBRO - DEZEMBRO


LRF, Art. 48 - Anexo 14

R\$ 1,00

BALANÇO ORÇAMENTÁRIO	Até o Bimestre			
RECEITAS				
Previsão Inicial	153.052.752,60			
Previsão Atualizada	153.052.752,60			
Receitas Realizadas	119.830.082,54			
Déficit Orçamentário	0,00			
Saldos de Exercícios Anteriores (Utilizados para Créditos Adicionais)	0,00			
DESPESAS				
Dotação Inicial	48.651.923,69			
Créditos Adicionais	0,00			
Dotação Atualizada	49.962.706,65			
Despesas Empenhadas	48.260.719,80			
Despesas Liquidadas	48.260.719,80			
Despesas Pagas	46.477.381,24			
Superávit Orçamentário	71.569.362,74			
DESPESAS POR FUNÇÃO/SUBFUNÇÃO	Até o Bimestre			
Despesas Empenhadas	48.260.719,80			
Despesas Liquidadas	48.260.719,80			
RECEITA CORRENTE LÍQUIDA - RCL	Até o Bimestre			
Receita Corrente Líquida	39.594.724,87			
RECEITAS E DESPESAS DO REGIME PRÓPRIO DE PREVIDÊNCIA DOS SERVIDORES	Até o Bimestre			
Regime Próprio de Previdência dos Servidores - PLANO PREVIDENCIÁRIO	0,00			
Receitas Previdenciárias Realizadas	0,00			
Despesas Previdenciárias Liquidadas	0,00			
Resultado Previdenciário	0,00			
Regime Próprio de Previdência dos Servidores - PLANO FINANCEIRO	0,00			
Receitas Previdenciárias Realizadas	0,00			
Despesas Previdenciárias Liquidadas	0,00			
Resultado Previdenciário	0,00			
RESULTADOS PRIMÁRIO E NOMINAL	Meta Fixada no AMF da LDO (a)	Resultado Apurado Até o Bimestre (b)	% em Relação à Meta (b/a)	
Resultado Primário	0,00	(7.042.018,94)	0,00	
Resultado Nominal	0,00	(1.645.622,55)	(164.562.255,00)	
RESTOS A PAGAR POR PODER E MINISTÉRIO PÚBLICO	Inscrição	Cancelamento Até o Bimestre	Pagamento Até o Bimestre	Saldo a Pagar
RESTOS A PAGAR PROCESSADOS				
Poder Executivo	1.978.505,98	0,00	1.622.364,29	356.141,69
Poder Legislativo	0,00	0,00	0,00	0,00
Poder Judiciário	0,00	0,00	0,00	0,00
Ministério Público	0,00	0,00	0,00	0,00
Defensoria Pública	0,00	0,00	0,00	0,00
RESTOS A PAGAR NÃO PROCESSADOS				
Poder Executivo	820,00	0,00	0,00	820,00
Poder Legislativo	0,00	0,00	0,00	0,00
Poder Judiciário	0,00	0,00	0,00	0,00
Ministério Público	0,00	0,00	0,00	0,00
TOTAL	1.979.325,98	0,00	1.622.364,29	356.961,69
DESPESAS COM MANUTENÇÃO E DESENVOLVIMENTO DO ENSINO	Valor Apurado Até o Bimestre	Limites Constitucionais Anuais		
		% Mínima a Aplicar no Exercício	% Aplicado Até o Bimestre	
Mínimo Anual de <18% / 25%> das Receitas de Impostos em Manutenção e Desenvolvimento do Ensino.	30,38	25,00	0,00	
Mínimo Anual de 60% do FUNDEB na Remuneração do Magistério com Ensino Fundamental e Médio	0,00	60,00	0,00	
Mínimo Anual de 60% do FUNDEB na Remuneração do Magistério com Educação Infantil e Ensino Fundamental	12.472.869,91	60,00	101,40	
Complementação da União ao FUNDEB	0,00	0,00	0,00	
RECEITAS DE OPERAÇÕES DE CRÉDITO E DESPESA DE CAPITAL	Valor Apurado Até o Bimestre	Saldo Não Realizado		
Receitas de Operações de Crédito	0,00	11.022,00		
Despesa de Capital Líquida	4.138.919,70	600.738,19		
PROJEÇÃO ATUARIAL DOS REGIMES DE PREVIDÊNCIA	Exercício	10º Exercício	20º Exercício	35º Exercício
Plano Previdenciário	0,00	0,00	0,00	0,00
Receitas Previdenciárias	0,00	0,00	0,00	0,00
Despesas Previdenciárias	0,00	0,00	0,00	0,00
Resultado Previdenciário	0,00	0,00	0,00	0,00
Plano Financeiro	0,00	0,00	0,00	0,00
Receitas Previdenciárias	0,00	0,00	0,00	0,00
Despesas Previdenciárias	0,00	0,00	0,00	0,00
Resultado Previdenciário	0,00	0,00	0,00	0,00
RECEITA DA ALIENAÇÃO DE ATIVOS E APLICAÇÃO DOS RECURSOS	Valor Apurado Até o Bimestre	Saldo a Realizar		
Receita de Capital Resultante da Alienação de Ativos	0,00	11.022,20		
Aplicação dos Recursos da Alienação de Ativos	0,00	0,00		
DESPESAS COM AÇÕES E SERVIÇOS PÚBLICOS DE SAÚDE	Valor Apurado Até o Bimestre	Limite Constitucional Anual		
		% Mínima a Aplicar no Exercício	% Aplicado Até o Bimestre	
Despesas com Ações e Serviços Públicos de Saúde executadas com recursos de impostos	10.171.734,27	15,00	41,89	
DESPESAS DE CARÁTER CONTINUADO DERIVADAS DE PPP	Valor Apurado no Exercício Corrente			
Total das Despesas/RCL (%)	0,00			

PREFEITURA MUNICIPAL DE FATIMA
DEMONSTRATIVO SIMPLIFICADO DO RELATÓRIO RESUMIDO DA EXECUÇÃO ORÇAMENTÁRIA
ORÇAMENTOS FISCAL E DA SEGURIDADE SOCIAL
JANEIRO A DEZEMBRO DE 2019 / BIMESTRE NOVEMBRO - DEZEMBRO

Fonte: Sistema de Contabilidade Pública, Unidade Responsável: PREFEITURA MUNICIPAL DE FÁTIMA



Manoel Missias Vieira
Prefeito
CPF 094.950.295-20



Rondinele de Oliveira Andrade
Tesoureiro
CPF 823.572.425-15



Paulo Rogério de Almeida Prado
CRC/BA 18.136

Paulo Rogério de Almeida
Contador
CRC 18136/BA



PREFEITURA MUNICIPAL DE FATIMA
RELATÓRIO RESUMIDO DA EXECUÇÃO ORÇAMENTÁRIA
DEMONSTRATIVO DE SENTENÇAS JUDICIAIS
ORÇAMENTO FISCAL E DA SEGURIDADE SOCIAL

Período: 01/11/2019 à 31/12/2019

Órgão: (Todos)

Unidade: (Todos)

Tp Emp	CodRed	Dotação Orçamentária	Proc Credor	CNPJ/CPF	Data Emp	Data Liq	Data Pag	Bruto(R\$)	Retido	Liquido
S 21	301	2010319091000000100	2356 TRIBUNAL REGIONAL DO TRABALHO	02.839.639/0001-90	13/11/2019	13/11/2019	13/11/2019	27,76		27,76
Proveniente de transferência de depósito judicial nesta data, para cumprimento da expressa determinação contida através de transferência depósito judicial na conta corrente 19298-8 foi efetivado o pagamento nesta data, conforme aviso em anexo.										
S 22	301	2010319091000000100	2413 TRIBUNAL REGIONAL DO TRABALHO	02.839.639/0001-90	26/11/2019	26/11/2019	26/11/2019	10.065,70		10.065,70
Proveniente de transferência de depósito judicial nesta data, para cumprimento da expressa determinação contida através de transferência depósito judicial na conta corrente 17052-6 foi efetivado o pagamento nesta data, conforme aviso em anexo.										
S 23	301	2010319091000000100	2357 TRIBUNAL REGIONAL DO TRABALHO	02.839.639/0001-90	13/11/2019	13/11/2019	13/11/2019	5,00		5,00
Proveniente de transferência de depósito judicial nesta data, para cumprimento da expressa determinação contida através de transferência depósito judicial na conta corrente 17.481-5 foi efetivado o pagamento nesta data, conforme aviso em anexo.										
S 24	301	2010319091000000100	2358 TRIBUNAL REGIONAL DO TRABALHO	02.839.639/0001-90	13/11/2019	13/11/2019	13/11/2019	17.514,97		17.514,97
Proveniente de transferência de depósito judicial nesta data, para cumprimento da expressa determinação contida através de transferência depósito judicial na conta corrente 1.308-0 foi efetivado o pagamento nesta data, 13/11/2019, conforme aviso em anexo.										
S 25	301	2010319091000000100	2359 TRIBUNAL REGIONAL DO TRABALHO	02.839.639/0001-90	13/11/2019	13/11/2019	13/11/2019	3.655,99		3.655,99
Proveniente de transferência de depósito judicial nesta data, para cumprimento da expressa determinação contida através de transferência depósito judicial na conta corrente 1.308-0 foi efetivado o pagamento nesta data, 13/11/2019, conforme aviso em anexo.										
S 26	301	2010319091000000100	2414 TRIBUNAL REGIONAL DO TRABALHO	02.839.639/0001-90	26/11/2019	26/11/2019	26/11/2019	207,00		207,00
Proveniente de transferência de depósito judicial nesta data, para cumprimento da expressa determinação contida através de transferência depósito judicial na conta corrente 1.308-0 foi efetivado o pagamento nesta data, 26/11/2019, conforme aviso em anexo.										
S 27	301	2010319091000000100	2411 TRIBUNAL REGIONAL DO TRABALHO	02.839.639/0001-90	26/11/2019	26/11/2019	26/11/2019	750,00		750,00
Proveniente de transferência de depósito judicial nesta data, para cumprimento da expressa determinação contida através de transferência depósito judicial na conta corrente 19298-8 foi efetivado o pagamento nesta data, conforme aviso em anexo.										
S 28	301	2010319091000000100	2573 TRIBUNAL REGIONAL DO TRABALHO	02.839.639/0001-90	10/12/2019	10/12/2019	10/12/2019	5.965,43		5.965,43
Proveniente de transferência de depósito judicial nesta data, para cumprimento da expressa determinação contida através de transferência depósito judicial na conta corrente 17052-6 foi efetivado o pagamento nesta data, conforme aviso em anexo.										
S 29	301	2010319091000000100	2576 TRIBUNAL REGIONAL DO TRABALHO	02.839.639/0001-90	10/12/2019	10/12/2019	10/12/2019	17.193,89		17.193,89
Proveniente de transferência de depósito judicial nesta data, para cumprimento da expressa determinação contida através de transferência depósito judicial na conta corrente 1.308-0 foi efetivado o pagamento nesta data, conforme aviso em anexo.										
S 6	801	208819091000000102	1654 TRIBUNAL REGIONAL DO TRABALHO	02.839.639/0001-90	26/11/2019	26/11/2019	26/11/2019	10.411,27		10.411,27
Proveniente de transferência de depósito judicial nesta data, para cumprimento da expressa determinação contida através de transferência depósito judicial na conta corrente 10.842-1 foi efetivado o pagamento nesta data, conforme aviso em anexo.										
S 7	801	208819091000000102	1740 TRIBUNAL REGIONAL DO TRABALHO	02.839.639/0001-90	10/12/2019	10/12/2019	10/12/2019	617,79		617,79
Proveniente de transferência de depósito judicial nesta data, para cumprimento da expressa determinação contida através de transferência depósito judicial na conta corrente 10.842-1 foi efetivado o pagamento nesta data, conforme aviso em anexo.										
S 8	801	208819091000000102	1775 TRIBUNAL REGIONAL DO TRABALHO	02.839.639/0001-90	11/12/2019	11/12/2019	11/12/2019	5.011,44		5.011,44
Proveniente de transferência de depósito judicial nesta data, para cumprimento da expressa determinação contida através de transferência depósito judicial na conta corrente 10.842-1 foi efetivado o pagamento nesta data, conforme aviso em anexo.										



PREFEITURA MUNICIPAL DE FATIMA
RELATÓRIO RESUMIDO DA EXECUÇÃO ORÇAMENTÁRIA
DEMONSTRATIVO DE SENTENÇAS JUDICIAIS
ORÇAMENTO FISCAL E DA SEGURIDADE SOCIAL

Período: 01/11/2019 à 31/12/2019

Órgão: (Todos)

Unidade: (Todos)

Tp Emp	CodRed	Dotação Orçamentária	Proc Credor	CNPJ/CPF	Data Emp	Data Liq	Data Pag	Bruto(R\$)	Retido	Liquido	
Total de Registros:		12						Total :	71.426,24	0,00	71.426,24

Manoel Missias Vieira
Prefeito
CPF 094.950.295-20

Rondinele de Oliveira Andrade
Tesoureiro
CPF 823.572.425-15

Paulo Rogério de Almeida Prado
CRC/BA 18.136

Paulo Rogério de Almeida
Contador
CRC 18136/BA